



SUBSECRETARÍA DE EDUCACIÓN SUPERIOR
DIRECCIÓN GENERAL DE EDUCACIÓN SUPERIOR UNIVERSITARIA E INTERCULTURAL
INFORME TRIMESTRAL
RECURSOS FEDERALES
(MILES DE PESOS)

Fecha:	08/oct/2021
Trimestre Reportado:	TERCERO
Ejercicio:	2021

		CONVENIO / APARTADO "ÚNICO"			
		IRREDUCTIBLE 2021	MONTO ANUAL ASIGNADO 2021	PORCENTAJE	RECURSOS ENVIADOS TRIMESTRALMENTE POR DGESUI
NOMBRE DE LA INSTITUCIÓN:	UNIVERSIDAD AUTÓNOMA DE GUERRERO	Recursos Federales que recibe la IES de acuerdo con la Ley Orgánica y/o Decreto de Creación, para cubrir los Servicios Personales. Capítulo 1000.	\$1,418,605.61	68.20%	\$454,535.50
PROGRAMA PRESUPUESTARIO:	U006 SUBSIDIOS FEDERALES PARA ORGANISMOS DESCENTRALIZADOS ESTATALES	Recursos Federales para cubrir los Gastos de Operación en Materiales y Suministros, Gastos Generales y Otros Gastos. Capítulo 2000/3000.	\$661,566.28	31.80%	
OBJETIVO GENERAL:	SEGUIMIENTO AL USO DEL RECURSO DEL PROGRAMA PRESUPUESTARIO U006	Totales	\$2,080,171.89	100.00%	
					RECURSOS TRIMESTRALES, MAS RECURSOS NO EJERCIDOS
					\$621,819.34

EJERCIDO POR IES TERCER TRIMESTRE										OBSERVACIÓN
	julio	agosto	septiembre	RECURSO EJERCIDO	RECURSO NO EJERCIDO	EXTRAORDINARIOS	INCREMENTO SALARIAL	RECURSOS COMPROMETIDOS		
Servicios Personales, Académicos, Administrativos y Mandos Medios	\$240,115.61	\$153,784.61	\$164,071.54	\$557,971.77	-\$107,968.32					
% por Trimestre	99.28%	99.01%	99.25%	99.19%						0.00%
Gastos de Operación	\$1,742.88	\$1,542.40	\$1,246.77	\$4,532.05						
% por Trimestre	0.72%	0.99%	0.75%	0.81%						0.00%
TOTAL	\$241,858.50	\$155,327.01	\$165,318.31	\$562,503.82	-\$107,968.32	\$0.00	\$0.00	-\$107,968.32	\$0.00	0%

Observaciones:

UNIVERSIDAD AUTÓNOMA DE GUERRERO

UAGro
Tesorería General
 Administración 2017-2021

M.A. Leticia Jiménez Zamora
 Tesorera General


UAGro
 H. Consejo Universitario
 Contraloría General
 Contralor General
Dr. Javier Anaya Manzanares

Universidad de calidad con inclusión social

RECTORÍA

Dr. José Alfredo Romero Olea
 Rector

LA INFORMACIÓN CONTENIDA EN ESTE FORMATO Y LA DOCUMENTACIÓN FUENTE, SON RESPONSABILIDAD DE LA INSTITUCIÓN DE EDUCACIÓN SUPERIOR, QUIEN LA RESGUARDARÁ PARA CUALQUIER ACLARACIÓN DE LAS INSTANCIAS DE FISCALIZACIÓN: AUDITORÍA SUPERIOR DE LA FEDERACIÓN, SECRETARÍA DE LA FUNCIÓN PÚBLICA Y ÓRGANO INTERNO DE CONTROL ENTRE OTROS. LA INSTITUCIÓN DE EDUCACIÓN SUPERIOR DEBERÁ DE INFORMAR EN EL APARTADO DE OBSERVACIONES SOBRE LAS VARIACIONES QUE OCURRAN POR LAS AMPLIACIONES, ANTICIPOS DE CALENDARIO, Y SI ES EL CASO COMO POR LOS RETRASOS DE ENTREGA DE LOS RECURSOS POR PARTE DE LA FEDERACIÓN Y/O ENTIDAD FEDERATIVA. LA INFORMACIÓN DE ESTE FORMATO DEBERÁ DE COINCIDIR CON LAS FRACCIONES II Y III DEL ARTÍCULO 36 DEL PEF 2021, ASÍ COMO CON LA QUE SE ENCUENTRE EN LA PÁGINA WEB DE LA INSTITUCIÓN.

**SUBSECRETARÍA DE EDUCACIÓN SUPERIOR
DIRECCIÓN GENERAL DE EDUCACIÓN SUPERIOR UNIVERSITARIA E
INTERCULTURAL
INFORME TRIMESTRAL
RECURSOS FEDERALES
(MILES DE PESOS)**

Fecha:	08/oct/2021
Acumulado anual	2021

		CONVENIO / APARTADO "ÚNICO"			EXTRAORDINARIOS	RECURSOS TOTALES MINISTRADOS DURANTE EL EJERCICIO
		IRREDUCTIBLE 2021	MONTO ANUAL ASIGNADO 2021	PORCENTAJE		
NOMBRE DE LA INSTITUCIÓN:	UNIVERSIDAD AUTÓNOMA DE GUERRERO	Recursos Federales que recibe la IES de acuerdo con la Ley Orgánica y/o Decreto de Creación, para cubrir los Servicios Personales. Capítulo 1000.	\$1,418,605.61	68.20%		\$1,625,190.50
PROGRAMA PRESUPUESTARIO:	U006 SUBSIDIOS FEDERALES PARA ORGANISMOS DESCENTRALIZADOS ESTATALES	Recursos Federales para cubrir los Gastos de Operación en Materiales y Suministros, Gastos Generales y Otros Gastos. Capítulo 2000/3000.	\$661,566.28	31.80%		
OBJETIVO GENERAL:	SEGUIMIENTO AL USO DEL RECURSO DEL PROGRAMA PRESUPUESTARIO U006	Totales	\$2,080,171.89	100.00%		

TRIMESTRES DEL EJERCICIO 2020											
	1°	2°	3°	4°	RECURSO EJERCIDO	EXTRAORDINARIOS	INCREMENTO SALARIAL	TOTAL DE RECURSOS EJERCIDOS	RECURSOS COMPROMETIDOS	RECURSOS NO MINISTRADO	ARQUEO
Servicios Personales, Académicos, Administrativos y Mandos Medios	\$522,535.99	\$533,354.76	\$557,971.77	\$0.00	\$1,613,862.52						
% por Trimestre	99.49%	99.20%	99.19%	0.00%	99.29%				\$0.00		
						\$0.00	\$0.00	\$1,625,357.27	-\$166.77		
Gastos de Operación	\$2,661.79	\$4,300.90	\$4,532.05	\$0.00	\$11,494.75						
% por Trimestre	0.51%	0.80%	0.81%	0.00%	0.71%				\$0.00		
TOTAL	\$525,197.79	\$537,655.66	\$562,503.82	\$0.00	\$1,625,357.27	\$0.00	\$0.00	\$1,625,357.27	-\$166.77	\$0.00	
	100%	100%	100%	0%	100%					0%	

Observaciones:

UNIVERSIDAD AUTÓNOMA DE GUERRERO

M.A. Leticia Jiménez Zamora
Tesorera General

Dr. Javier Anaya Manzanares
Contralor General

Dr. José Alfredo Romero Olea
Rector

LA INFORMACIÓN CONTENIDA EN ESTE FORMATO Y LA DOCUMENTACIÓN FUENTE, SON RESPONSABILIDAD DE LA INSTITUCIÓN DE EDUCACIÓN SUPERIOR, QUIEN LA RESGUARDARÁ PARA CUALQUIER ACLARACIÓN DE LAS INSTANCIAS DE FISCALIZACIÓN: AUDITORÍA SUPERIOR DE LA FEDERACIÓN, SECRETARÍA DE LA FUNCIÓN PÚBLICA Y ÓRGANO INTERNO DE CONTROL ENTRE OTROS. LA INSTITUCIÓN DE EDUCACIÓN SUPERIOR DEBERÁ DE INFORMAR EN EL APARTADO DE OBSERVACIONES SOBRE LAS VARIACIONES QUE OCURRAN POR LAS AMPLIACIONES, ANTICIPOS DE CALENDARIO, Y SI ES EL CASO COMO POR LOS RETRASOS DE ENTREGA DE LOS RECURSOS POR PARTE DE LA FEDERACIÓN Y/O ENTIDAD FEDERATIVA. LA INFORMACIÓN DE ESTE FORMATO DEBERÁ DE COINCIDIR CON LAS FRACCIONES II Y III DEL ARTÍCULO 36 DEL PEF 2021, ASÍ COMO CON LA QUE SE ENCUENTRE EN LA PÁGINA WEB DE LA INSTITUCIÓN.

DESTINO DE LOS RECURSOS FEDERALES QUE RECIBEN UNIVERSIDADES E INSTITUCIONES DE EDUCACIÓN MEDIA SUPERIOR Y SUPERIOR.

En términos del artículo 36, fracción I del Decreto de Presupuesto de Egresos de la Federación para el Ejercicio Fiscal 2021.

Programas y cumplimiento de metas.



La información presentada es acumulada al periodo que se reporta.

Enero-Diciembre 2021.

Fracción I

Nombre de la Universidad	Programas PEF/2021	R E S U R S O S M E N S U A L E S	PRIMER TRIMESTRE DEL 2021				SEGUNDO TRIMESTRE DEL 2021				TERCER TRIMESTRE 2021				CUARTO TRIMESTRE DEL 2021			
			LOS PROGRAMAS A LOS QUE SE DESTINEN LOS RECURSOS FEDERALES (MILES DE PESOS)			NOTA	LOS PROGRAMAS A LOS QUE SE DESTINEN LOS RECURSOS FEDERALES (MILES DE PESOS)			NOTA	LOS PROGRAMAS A LOS QUE SE DESTINEN LOS RECURSOS FEDERALES (MILES DE PESOS)			NOTA	LOS PROGRAMAS A LOS QUE SE DESTINEN LOS RECURSOS FEDERALES (MILES DE PESOS)			NOTA
			Enero	Febrero	Marzo		Abril	Mayo	Junio		Julio	Agosto	Septiembre		Octubre	Noviembre	Diciembre	
U · A · d e G u e r r e r o	SUBSIDIOS FEDERALES PARA ORGANISMOS DESCENTRALIZADOS ESTATALES U006	A R/M	0.00 0.00	205,268.50 205,268.50	465,715.50 260,447.00		780,836.00 315,120.50	910,628.00 129,792.00	1,170,655.00 260,027.00		1,365,578.50 194,923.50	1,495,382.50 129,804.00	1,625,190.50 129,808.00		1,625,190.50 0.00	1,625,190.50 0.00	1,625,190.50 0.00	
	CARRERA DOCENTE U040	A R/M	0.00 0.00	0.00 0.00	0.00 0.00		0.00 0.00	0.00 0.00	0.00 0.00		0.00 0.00	0.00 0.00	0.00 0.00		0.00 0.00	0.00 0.00	0.00 0.00	
	APOYOS A CENTROS Y ORGANIZACIONES DE EDUCACIÓN U080	A R/M	0.00 0.00	0.00 0.00	0.00 0.00		0.00 0.00	0.00 0.00	0.00 0.00		0.00 0.00	0.00 0.00	0.00 0.00		0.00 0.00	0.00 0.00	0.00 0.00	
	PROGRAMA PARA EL DESARROLLO PROFESIONAL DOCENTE (PRODEP) S247	A R/M	0.00 0.00	0.00 0.00	0.00 0.00		0.00 0.00	0.00 0.00	0.00 0.00		0.00 0.00	0.00 0.00	0.00 0.00		0.00 0.00	0.00 0.00	0.00 0.00	
	PROGRAMA FORTALECIMIENTO A LA EXCELENCIA EDUCATIVA (PROFEXCE) S300	A R/M	0.00 0.00	0.00 0.00	0.00 0.00		0.00 0.00	0.00 0.00	0.00 0.00		0.00 0.00	0.00 0.00	0.00 0.00		0.00 0.00	0.00 0.00	0.00 0.00	
	AAA	A R/M	0.00 0.00	0.00 0.00	0.00 0.00		0.00 0.00	0.00 0.00	0.00 0.00		0.00 0.00	0.00 0.00	0.00 0.00		0.00 0.00	0.00 0.00	0.00 0.00	
	BBB	A R/M	0.00 0.00	0.00 0.00	0.00 0.00		0.00 0.00	0.00 0.00	0.00 0.00		0.00 0.00	0.00 0.00	0.00 0.00		0.00 0.00	0.00 0.00	0.00 0.00	
	SUMA DEL MES		0.00	205,268.50	260,447.00		315,120.50	129,792.00	260,027.00		194,923.50	129,804.00	129,808.00		0.00	0.00	0.00	
SUMAS ACUMULADAS		0.00	205,268.50	465,715.50		780,836.00	910,628.00	1,170,655.00		1,365,578.50	1,495,382.50	1,625,190.50		1,625,190.50	1,625,190.50	1,625,190.50		
ACUMULADO DEL TRIMESTRE				465,715.50				704,939.50				454,535.50				0.00		

UNIVERSIDAD AUTÓNOMA DE GUERRERO

 **UAGro**
Tesorería General
Administración 2017-2021

M.A. Leticia Jiménez Zamora
Tesorera General

 **UAGro**
H. Consejo Universitario
Contraloría General
Dr. Javier Anaya Manzanares

 Universidad de calidad con inclusión social

RECTORÍA
Dr. José Alfredo Romero Olea
Rector

RECURSOS FEDERALES QUE SE RECIBIERON INCLUYENDO SUBSIDIOS EXTRAORDINARIOS, EN EL ARTICULO 36/2021 PEF DEL PRESENTE EJERCICIO, PRESENTARSE EN LAS FRACCIONES I, II y III, ASÍ MISMO EL ÓRGANO DE CONTROL INTERNO DE LA INSTITUCIÓN SERÁ EL RESPONSABLE DE INFORMAR AL C. RECTOR (A) QUE SEA CORRECTA LA INFORMACIÓN RELATIVA AL DESARROLLO DE ESTE PROGRAMA DE LOS FONDOS DE LOS RECURSOS ASIGNADOS PEF EN EL PRESENTE EJERCICIO.

A "Acumulado"

R/M = Recursos Federales Mensuales (Subsidios Ordinario y Extraordinarios 2021)

RECURSOS FEDERALES QUE RECIBEN UNIVERSIDADES E INSTITUCIONES DE EDUCACIÓN MEDIA SUPERIOR Y SUPERIOR

Costo de la plantilla de personal
 En términos del artículo 36, fracción II del Decreto de Presupuesto de Egresos de la Federación para el Ejercicio Fiscal 2021
 La información presentada es acumulada al periodo que se reporta
 Periodo de julio- septiembre / 2021

Fracción II										TERCER TRIMESTRE 2021				
Universidad / Institución	Estructura de la Plantilla (Desagregada)									Costo total de la plantilla (Pesos)				
	Categoría	Tipo de personal	Costo unitario bruto (pesos)			Número de plazas			Responsabilidad laboral	Ubicación	Julio	Agosto	Septiembre	Acumulado jul. a sept.
			Julio	Agosto	Septiembre	Julio	Agosto	Septiembre						
U. A. de Guerrero														
UA DE GUERRERO	TC PI ASISTENTE A	ACADEMICO	20241.18	13086.1	12428.76	19	19	20	GUERRERO	384,582	248,636	248,575	881,794	
UA DE GUERRERO	TC PI ASISTENTE A	ACADEMICO	25887.9	17205.23	17937.11	14	14	13	GUERRERO	362,431	240,873	233,182	836,486	
UA DE GUERRERO	TC PI ASISTENTE B	ACADEMICO	25120.9	17942.65	17643.61	27	26	26	GUERRERO	678,264	466,509	458,734	1,603,507	
UA DE GUERRERO	TC PI ASISTENTE B	ACADEMICO	32142.42	20699.57	23752.83	13	16	13	GUERRERO	417,851	331,193	308,787	1,057,831	
UA DE GUERRERO	TC PI ASOCIADO A	ACADEMICO	33077.87	22984.84	23304.09	280	290	273	GUERRERO	9,261,804	6,665,604	6,362,017	22,289,424	
UA DE GUERRERO	TC PI ASOCIADO A	ACADEMICO	39419.67	25523.96	26901.77	157	184	169	GUERRERO	6,188,888	4,696,409	4,546,399	15,431,696	
UA DE GUERRERO	TC PI ASOCIADO B	ACADEMICO	39733.76	28189.41	27947.92	164	171	167	GUERRERO	6,516,337	4,820,389	4,667,303	16,004,028	
UA DE GUERRERO	TC PI ASOCIADO B	ACADEMICO	48735.56	33586.15	34285.01	101	107	103	GUERRERO	4,922,292	3,593,718	3,531,356	12,047,366	
UA DE GUERRERO	TC PI ASOCIADO C	ACADEMICO	44620.51	31576.71	30771.74	226	232	230	GUERRERO	10,084,235	7,325,797	7,077,500	24,487,532	
UA DE GUERRERO	TC PI ASOCIADO C	ACADEMICO	53748.16	37655.27	37796.8	179	188	177	GUERRERO	9,620,921	7,079,191	6,690,034	23,390,145	
UA DE GUERRERO	TC PI ASOCIADO D	ACADEMICO	50242.51	35825.18	34273.76	129	136	143	GUERRERO	6,481,284	4,872,224	4,901,148	16,254,656	
UA DE GUERRERO	TC PI ASOCIADO D	ACADEMICO	61336.65	43212.86	43553.25	106	116	110	GUERRERO	6,501,685	5,012,692	4,790,858	16,305,234	
UA DE GUERRERO	TC PI TITULAR A	ACADEMICO	51663.12	36298.49	36193.04	137	144	144	GUERRERO	7,077,847	5,226,983	5,211,798	17,516,628	
UA DE GUERRERO	TC PI TITULAR A	ACADEMICO	63496.11	44501.76	45723.79	88	94	91	GUERRERO	5,587,658	4,183,165	4,160,865	13,931,688	
UA DE GUERRERO	TC PI TITULAR B	ACADEMICO	62477.49	45377.03	44935.44	68	70	68	GUERRERO	4,248,469	3,176,392	3,055,610	10,480,471	
UA DE GUERRERO	TC PI TITULAR B	ACADEMICO	74756.34	52309.97	56120.73	45	48	41	GUERRERO	3,364,035	2,510,879	2,300,950	8,175,864	
UA DE GUERRERO	TC PI TITULAR C	ACADEMICO	73925.45	51915.04	54676	109	121	109	GUERRERO	8,057,874	6,281,720	5,959,684	20,299,278	
UA DE GUERRERO	TC PI TITULAR C	ACADEMICO	89650.44	60548.63	66014.44	103	123	100	GUERRERO	9,233,995	7,447,481	6,601,444	23,282,921	
UA DE GUERRERO	MT PI ASISTENTE B	ACADEMICO	15326.84	11638.04	11638.04	1	1	1	GUERRERO	15,327	11,638	11,638	38,603	
UA DE GUERRERO	MT PI ASISTENTE B	ACADEMICO	0	4288.29	0	0	1	0	GUERRERO	0	4,288	0	4,288	
UA DE GUERRERO	MT PI ASOCIADO A	ACADEMICO	16790.93	12496.03	12414.4	11	10	11	GUERRERO	184,700	124,960	136,558	446,219	
UA DE GUERRERO	MT PI ASOCIADO A	ACADEMICO	16285.84	11535.34	11645.32	12	9	9	GUERRERO	195,430	103,818	104,808	404,056	
UA DE GUERRERO	MT PI ASOCIADO B	ACADEMICO	18688.37	9840.71	13148.93	3	4	3	GUERRERO	56,065	39,363	39,447	134,875	
UA DE GUERRERO	MT PI ASOCIADO B	ACADEMICO	24734.15	16437.94	18045.61	6	7	6	GUERRERO	148,405	115,066	108,274	371,744	
UA DE GUERRERO	MT PI ASOCIADO C	ACADEMICO	23152.58	16910.38	14738.3	4	4	5	GUERRERO	92,610	67,642	73,692	233,943	
UA DE GUERRERO	MT PI ASOCIADO C	ACADEMICO	25867.7	18309.3	18309.3	4	4	4	GUERRERO	103,471	73,237	73,237	249,945	
UA DE GUERRERO	MT PI ASOCIADO D	ACADEMICO	34090.34	26089.43	26242.32	1	1	1	GUERRERO	34,090	26,089	26,242	86,422	
UA DE GUERRERO	MT PI TITULAR A	ACADEMICO	22103.26	14871.86	14871.86	1	1	1	GUERRERO	22,103	14,872	14,872	51,847	
UA DE GUERRERO	MT PI TITULAR C	ACADEMICO	38592.16	28737.16	28737.16	1	1	1	GUERRERO	38,592	28,737	28,737	96,066	
UA DE GUERRERO	HORA ADJUNTO A	ACADEMICO	10461.27	11312.28	7752.85	4	5	4	GUERRERO	41,845	56,561	31,011	129,418	
UA DE GUERRERO	HORA ADJUNTO B	ACADEMICO	18255.95	11807.58	13068.95	4	4	3	GUERRERO	73,024	47,230	39,207	159,461	
UA DE GUERRERO	HORA ADJUNTO B	ACADEMICO	10368.58	11378.82	11292.38	3	2	2	GUERRERO	31,106	22,758	22,585	76,448	
UA DE GUERRERO	HORA ADJUNTO C	ACADEMICO	8979.76	14044.31	9110.59	10	9	4	GUERRERO	89,798	126,399	36,442	252,639	
UA DE GUERRERO	HORA ADJUNTO C	ACADEMICO	11858.78	8904.62	8959.84	1	1	1	GUERRERO	11,859	8,905	8,960	29,723	
UA DE GUERRERO	HORA ASIGNATURA A	ACADEMICO	10524.34	9215.54	9003.75	522	258	375	GUERRERO	5,493,705	2,377,609	3,376,406	11,247,721	
UA DE GUERRERO	HORA ASIGNATURA A	ACADEMICO	11398.41	9786.85	10337.08	221	124	168	GUERRERO	2,519,049	1,213,569	1,736,629	5,469,247	
UA DE GUERRERO	HORA ASIGNATURA B	ACADEMICO	14322.72	12164.5	11726.4	199	138	182	GUERRERO	2,850,221	1,678,701	2,134,205	6,663,127	
UA DE GUERRERO	HORA ASIGNATURA B	ACADEMICO	17113.78	14515.07	13599.69	135	94	116	GUERRERO	2,310,360	1,364,417	1,577,564	5,252,341	
UA DE GUERRERO	AUX ACADEMICO E	ACADEMICO	9069.11	7019.43	5813.5	4	3	3	GUERRERO	36,276	21,058	17,441	74,775	
UA DE GUERRERO	AUX ACADEMICO F	ACADEMICO	6747.6	6546.36	5088.63	2	2	4	GUERRERO	13,495	13,093	20,355	46,942	
UA DE GUERRERO	AUX ACADEMICO G	ACADEMICO	12126.73	7921.4	7921.4	1	1	1	GUERRERO	12,127	7,921	7,921	27,970	
UA DE GUERRERO	AUX ACADEMICO G	ACADEMICO	11412.9	6995.12	10230.76	3	2	1	GUERRERO	34,239	13,990	10,231	58,460	
UA DE GUERRERO	AUX ACADEMICO H	ACADEMICO	16269.4	11635.14	11657.18	15	15	15	GUERRERO	244,041	174,527	174,858	593,426	
UA DE GUERRERO	AUX ACADEMICO H	ACADEMICO	16700.29	9931.91	10834.81	5	6	4	GUERRERO	83,501	59,591	43,339	186,432	
UA DE GUERRERO	AUX ACADEMICO I	ACADEMICO	17094.77	12195.31	12498.97	16	15	15	GUERRERO	273,516	182,930	187,485	643,931	
UA DE GUERRERO	AUX ACADEMICO I	ACADEMICO	19341.97	13752.5	13081.77	7	7	7	GUERRERO	135,394	96,268	91,572	323,234	
UA DE GUERRERO	AUX ACADEMICO J	ACADEMICO	19147.33	13231.56	13332.72	207	211	206	GUERRERO	3,963,497	2,791,859	2,746,540	9,501,897	
UA DE GUERRERO	AUX ACADEMICO J	ACADEMICO	22587.61	14371.85	15232.93	111	131	120	GUERRERO	2,507,225	1,882,712	1,827,952	6,217,889	
UA DE GUERRERO	AUX. DE INTENDENCIA	ADMINISTRATIVO	8452.96	6877.87	6749.79	171	173	175	GUERRERO	1,445,456	1,189,872	1,181,213	3,816,541	
UA DE GUERRERO	AUX. DE INTENDENCIA	ADMINISTRATIVO	9051.27	7888.74	7309.61	79	79	77	GUERRERO	715,050	623,210	562,840	1,901,101	
UA DE GUERRERO	AUX. DE POSTA ZOOTECNICA	ADMINISTRATIVO	11424.19	8769.82	9188.08	4	4	4	GUERRERO	45,697	35,079	36,752	117,528	

RECURSOS FEDERALES QUE RECIBEN UNIVERSIDADES E INSTITUCIONES DE EDUCACIÓN MEDIA SUPERIOR Y SUPERIOR

Costo de la plantilla de personal
 En términos del artículo 36, fracción II del Decreto de Presupuesto de Egresos de la Federación para el Ejercicio Fiscal 2021
 La información presentada es acumulada al periodo que se reporta
 Periodo de julio- septiembre / 2021

Fracción II										TERCER TRIMESTRE 2021				
Universidad / Institución	Estructura de la Plantilla (Desagregada)									Costo total de la plantilla (Pesos)				
	Categoría	Tipo de personal	Costo unitario bruto (pesos)			Número de plazas			Responsabilidad laboral	Ubicación	Julio	Agosto	Septiembre	Acumulado jul. a sept.
			Julio	Agosto	Septiembre	Julio	Agosto	Septiembre						
U. A. de Guerrero														
UA DE GUERRERO	AYUD. DE COCINERA	ADMINISTRATIVO	8070.95	6825.82	6318.53	2	2	2	GUERRERO	16,142	13,652	12,637	42,431	
UA DE GUERRERO	COCINERA	ADMINISTRATIVO	10535.85	8267.8	8251.56	8	8	8	GUERRERO	84,287	66,142	66,012	216,442	
UA DE GUERRERO	COCINERA	ADMINISTRATIVO	12063.87	9735.15	9779.96	6	6	5	GUERRERO	72,383	58,411	48,900	179,694	
UA DE GUERRERO	GALOPINA	ADMINISTRATIVO	11366.5	9067.41	8632.82	3	3	3	GUERRERO	34,100	27,202	25,898	87,200	
UA DE GUERRERO	JARDINERO	ADMINISTRATIVO	9367.51	6830.87	7245.35	12	12	12	GUERRERO	112,410	81,970	86,944	281,325	
UA DE GUERRERO	JARDINERO	ADMINISTRATIVO	11297.48	7069.41	7069.37	3	3	3	GUERRERO	33,892	22,828	21,208	77,929	
UA DE GUERRERO	PEON DE CAMPO	ADMINISTRATIVO	14931.42	10205.31	10026.67	3	4	4	GUERRERO	44,794	40,821	40,107	125,722	
UA DE GUERRERO	VIGILANTE	ADMINISTRATIVO	9176.34	7735.82	7363.46	55	54	54	GUERRERO	504,699	417,734	397,627	1,320,060	
UA DE GUERRERO	VIGILANTE	ADMINISTRATIVO	11419.07	9222.86	9140.43	31	31	31	GUERRERO	353,991	285,909	283,353	923,253	
UA DE GUERRERO	ALBAÑIL	ADMINISTRATIVO	8667.3	7362.07	6877.87	2	2	2	GUERRERO	17,335	14,724	13,756	45,814	
UA DE GUERRERO	FOTOGRAFO	ADMINISTRATIVO	11833.11	10442.57	10025.47	1	1	1	GUERRERO	11,833	10,443	10,025	32,301	
UA DE GUERRERO	LABORATORISTA	ADMINISTRATIVO	9120.96	8274.66	7207.67	8	8	9	GUERRERO	72,968	66,197	64,869	204,034	
UA DE GUERRERO	LABORATORISTA	ADMINISTRATIVO	11589.94	10168.48	9397.41	8	8	7	GUERRERO	92,720	81,348	65,782	239,849	
UA DE GUERRERO	OF. ELECTRICO	ADMINISTRATIVO	8269.63	6964.4	6480.2	3	3	3	GUERRERO	24,809	20,893	19,441	65,143	
UA DE GUERRERO	OF. ELECTRICO	ADMINISTRATIVO	10172.58	8734.59	8199.86	1	1	1	GUERRERO	10,173	8,735	8,200	27,107	
UA DE GUERRERO	OF. MECANICO	ADMINISTRATIVO	6359.61	6485.24	4648.45	2	2	2	GUERRERO	12,719	12,970	9,297	34,987	
UA DE GUERRERO	OF. SOLDADOR	ADMINISTRATIVO	11378.93	10100.25	9624.99	1	1	1	GUERRERO	11,379	10,100	9,625	31,104	
UA DE GUERRERO	OPER. DE OFFSET	ADMINISTRATIVO	8918.03	7527.49	7008.99	1	1	1	GUERRERO	8,918	7,527	7,009	23,455	
UA DE GUERRERO	OPER. DE TRANSPORTE	ADMINISTRATIVO	9,344	7,983	7,478	3	3	3	GUERRERO	28,031	23,950	22,433	74,414	
UA DE GUERRERO	OPER. DE TRANSPORTE	ADMINISTRATIVO	16,997	13,312	12,792	1	1	1	GUERRERO	16,997	13,312	12,792	43,101	
UA DE GUERRERO	PINTOR	ADMINISTRATIVO	8,517	7,389	6,884	1	1	1	GUERRERO	8,517	7,389	6,884	22,789	
UA DE GUERRERO	PLOMERO	ADMINISTRATIVO	7,958	6,889	6,404	4	4	4	GUERRERO	31,831	27,554	25,618	85,003	
UA DE GUERRERO	PRENSISTA	ADMINISTRATIVO	9,177	7,794	7,275	2	2	2	GUERRERO	18,354	15,587	14,550	48,491	
UA DE GUERRERO	ALMACENISTA	ADMINISTRATIVO	8,369	7,056	6,604	2	2	2	GUERRERO	16,738	14,112	13,208	44,058	
UA DE GUERRERO	ARCHIVISTA	ADMINISTRATIVO	8,237	7,405	6,232	5	5	6	GUERRERO	41,184	37,027	37,390	115,600	
UA DE GUERRERO	ARCHIVISTA	ADMINISTRATIVO	11,923	10,238	9,625	1	1	1	GUERRERO	11,923	10,238	9,625	31,786	
UA DE GUERRERO	ASIST. EDUCATIVA	ADMINISTRATIVO	5,444	6,526	6,039	1	1	1	GUERRERO	5,444	6,526	6,039	18,009	
UA DE GUERRERO	AUX. DE CONTABILIDAD	ADMINISTRATIVO	10,559	10,458	8,376	6	6	7	GUERRERO	63,356	62,749	58,629	184,735	
UA DE GUERRERO	BIBLIOTECARIO	ADMINISTRATIVO	8,999	7,452	6,958	36	37	36	GUERRERO	323,959	275,741	250,477	850,177	
UA DE GUERRERO	BIBLIOTECARIO	ADMINISTRATIVO	10,841	9,258	8,662	26	26	26	GUERRERO	281,870	240,708	225,205	747,783	
UA DE GUERRERO	CAJERO	ADMINISTRATIVO	7,839	6,526	6,039	1	1	1	GUERRERO	7,839	6,526	6,039	20,404	
UA DE GUERRERO	CAPT. DE DATOS	ADMINISTRATIVO	10,135	8,766	8,427	23	23	22	GUERRERO	233,105	201,612	185,389	620,106	
UA DE GUERRERO	CAPT. DE DATOS	ADMINISTRATIVO	11,603	9,370	9,077	8	11	10	GUERRERO	92,823	103,071	90,767	286,660	
UA DE GUERRERO	CAPT. OPERADOR	ADMINISTRATIVO	13,311	11,362	10,629	129	129	130	GUERRERO	1,717,097	1,465,755	1,381,714	4,564,566	
UA DE GUERRERO	CAPT. OPERADOR	ADMINISTRATIVO	16,084	12,537	11,999	41	41	41	GUERRERO	659,426	514,005	491,951	1,665,382	
UA DE GUERRERO	DIBUJANTE	ADMINISTRATIVO	15,920	7,828	7,254	1	1	1	GUERRERO	15,920	7,828	7,254	31,002	
UA DE GUERRERO	ENCUADERNADOR	ADMINISTRATIVO	8,365	7,317	6,777	2	2	2	GUERRERO	16,730	14,634	13,554	44,917	
UA DE GUERRERO	MENSAJERO "A"	ADMINISTRATIVO	9,893	8,689	7,758	5	5	5	GUERRERO	49,467	43,443	38,788	131,699	
UA DE GUERRERO	MENSAJERO "A"	ADMINISTRATIVO	9,653	8,321	7,797	1	1	1	GUERRERO	9,653	8,321	7,797	25,770	
UA DE GUERRERO	RECEPCIONISTA	ADMINISTRATIVO	8,437	7,222	6,698	4	4	4	GUERRERO	33,749	28,889	26,791	89,429	
UA DE GUERRERO	REPORTERO LOCUTOR	ADMINISTRATIVO	10,047	9,886	9,243	2	2	2	GUERRERO	20,094	19,772	18,487	58,352	
UA DE GUERRERO	SECRETARIA	ADMINISTRATIVO	8,476	6,944	6,367	116	116	121	GUERRERO	983,166	805,491	770,374	2,559,032	
UA DE GUERRERO	SECRETARIA	ADMINISTRATIVO	9,540	8,304	7,968	52	51	54	GUERRERO	496,089	423,479	430,295	1,349,863	
UA DE GUERRERO	SECRETARIA BILINGUE	ADMINISTRATIVO	10,816	9,233	8,623	1	1	1	GUERRERO	10,816	9,233	8,623	28,672	
UA DE GUERRERO	SUPERVISOR	ADMINISTRATIVO	8,916	7,819	7,292	17	17	17	GUERRERO	151,565	132,922	123,971	408,457	
UA DE GUERRERO	SUPERVISOR	ADMINISTRATIVO	11,580	9,770	9,043	10	10	10	GUERRERO	115,798	97,700	90,427	303,925	
UA DE GUERRERO	TEC. OPERADOR	ADMINISTRATIVO	11,401	9,886	9,243	3	3	3	GUERRERO	34,202	29,658	27,730	91,590	
UA DE GUERRERO	CAPT OP PROF A	ADMINISTRATIVO	21,505	18,656	17,435	104	103	102	GUERRERO	2,236,472	1,921,568	1,778,409	5,936,449	
UA DE GUERRERO	CAPT OP PROF A	ADMINISTRATIVO	23,011	19,957	18,676	35	35	34	GUERRERO	805,378	698,502	634,970	2,138,850	
UA DE GUERRERO	CAPT OP PROF B	ADMINISTRATIVO	26,329	22,784	21,373	56	58	59	GUERRERO	1,474,397	1,321,480	1,260,979	4,056,856	
UA DE GUERRERO	CAPT OP PROF B	ADMINISTRATIVO	28,880	23,419	24,246	16	17	15	GUERRERO	462,085	398,122	363,686	1,223,893	

RECURSOS FEDERALES QUE RECIBEN UNIVERSIDADES E INSTITUCIONES DE EDUCACIÓN MEDIA SUPERIOR Y SUPERIOR

Costo de la plantilla de personal
 En términos del artículo 36, fracción II del Decreto de Presupuesto de Egresos de la Federación para el Ejercicio Fiscal 2021
 La información presentada es acumulada al periodo que se reporta
 Periodo de julio- septiembre / 2021

Fracción II										TERCER TRIMESTRE 2021				
Universidad / Institución	Estructura de la Plantilla (Desagregada)									Costo total de la plantilla (Pesos)				
	Categoría	Tipo de personal	Costo unitario bruto (pesos)			Número de plazas			Responsabilidad laboral	Ubicación	Julio	Agosto	Septiembre	Acumulado jul. a sept.
			Julio	Agosto	Septiembre	Julio	Agosto	Septiembre						
U. A. de Guerrero														
UA DE GUERRERO	CAPT OP PROF C	ADMINISTRATIVO	30,400	27,716	23,942	14	14	15	GUERRERO	425,604	388,026	359,128	1,172,758	
UA DE GUERRERO	CAPT OP PROF C	ADMINISTRATIVO	30,948	26,643	25,271	7	7	7	GUERRERO	216,638	186,504	176,897	580,040	
UA DE GUERRERO	CAPT OP PROF D	ADMINISTRATIVO	30,121	25,761	24,539	77	76	77	GUERRERO	2,319,327	1,957,838	1,889,521	6,166,686	
UA DE GUERRERO	CAPT OP PROF D	ADMINISTRATIVO	34,275	29,093	27,867	50	49	48	GUERRERO	1,713,745	1,425,548	1,337,634	4,476,927	
UA DE GUERRERO	CAPT OP PROF E	ADMINISTRATIVO	34,553	31,112	29,283	25	25	25	GUERRERO	863,824	777,797	732,080	2,373,700	
UA DE GUERRERO	CAPT OP PROF E	ADMINISTRATIVO	49,286	37,381	35,579	28	27	27	GUERRERO	1,380,001	1,009,294	960,644	3,349,939	
UA DE GUERRERO	CAPT OP PROF F	ADMINISTRATIVO	36,872	31,130	30,122	68	68	66	GUERRERO	2,507,272	2,116,837	1,988,072	6,612,181	
UA DE GUERRERO	CAPT OP PROF F	ADMINISTRATIVO	43,719	36,519	35,192	61	64	63	GUERRERO	2,666,856	2,337,215	2,217,084	7,221,155	
UA DE GUERRERO	CAPT OP PROF G	ADMINISTRATIVO	42,712	36,936	35,584	25	25	25	GUERRERO	1,067,799	923,392	889,588	2,880,779	
UA DE GUERRERO	CAPT OP PROF G	ADMINISTRATIVO	53,521	45,053	43,803	22	23	23	GUERRERO	1,177,456	1,036,209	1,007,469	3,221,134	
UA DE GUERRERO	AUX. DE INTENDENCIA NV A	ADMINISTRATIVO	11,456	9,231	9,174	21	21	21	GUERRERO	240,568	193,858	192,646	627,072	
UA DE GUERRERO	AUX. DE INTENDENCIA NV A	ADMINISTRATIVO	13,695	10,618	10,570	12	12	12	GUERRERO	164,341	127,412	126,837	418,590	
UA DE GUERRERO	AUX. DE POSTA ZOOTECNICA NV A	ADMINISTRATIVO	17,918	14,374	15,936	1	1	1	GUERRERO	17,918	14,374	15,936	48,229	
UA DE GUERRERO	PEON DE CAMPO NV A	ADMINISTRATIVO	17,054	11,507	13,107	1	1	1	GUERRERO	17,054	11,507	13,107	41,668	
UA DE GUERRERO	VIGILANTE NV A	ADMINISTRATIVO	13,592	10,067	10,586	7	7	6	GUERRERO	95,143	70,471	63,517	229,131	
UA DE GUERRERO	OF. MECANICO NV A	ADMINISTRATIVO	11,071	9,480	8,974	2	2	2	GUERRERO	22,141	18,961	17,948	59,050	
UA DE GUERRERO	ASIST. EDUCATIVA NV A	ADMINISTRATIVO	12,219	10,064	9,595	6	6	6	GUERRERO	73,314	60,382	57,571	191,268	
UA DE GUERRERO	COCINERA NV A	ADMINISTRATIVO	15,909	12,503	11,993	1	1	1	GUERRERO	15,909	12,503	11,993	40,404	
UA DE GUERRERO	COCINERA NV A	ADMINISTRATIVO	14,126	12,220	11,686	2	2	2	GUERRERO	28,251	24,439	23,372	76,062	
UA DE GUERRERO	PINTOR NV A	ADMINISTRATIVO	9,984	8,310	7,781	1	1	1	GUERRERO	9,984	8,310	7,781	26,075	
UA DE GUERRERO	BIBLIOTECARIO NV A	ADMINISTRATIVO	20,309	9,758	9,226	4	4	4	GUERRERO	81,238	39,032	36,905	157,175	
UA DE GUERRERO	SUPERVISOR NV A	ADMINISTRATIVO	12,192	10,376	9,822	3	3	3	GUERRERO	36,577	31,129	29,465	97,171	
UA DE GUERRERO	SUPERVISOR NV A	ADMINISTRATIVO	14,321	12,151	11,475	1	1	1	GUERRERO	14,321	12,151	11,475	37,947	
UA DE GUERRERO	LABORATORISTA NV A	ADMINISTRATIVO	14,522	12,600	12,000	1	1	1	GUERRERO	14,522	12,600	12,000	39,121	
UA DE GUERRERO	TEC. OPERADOR NV A	ADMINISTRATIVO	16,795	14,411	13,673	2	2	2	GUERRERO	33,590	28,822	27,345	89,758	
UA DE GUERRERO	AUX. DE INTENDENCIA NV B	ADMINISTRATIVO	15,062	11,775	12,062	40	40	40	GUERRERO	602,494	470,987	482,476	1,555,956	
UA DE GUERRERO	AUX. DE INTENDENCIA NV B	ADMINISTRATIVO	16,837	13,480	13,640	9	9	9	GUERRERO	151,534	121,322	122,763	395,619	
UA DE GUERRERO	JARDINERO NV B	ADMINISTRATIVO	19,578	14,278	16,111	1	1	1	GUERRERO	19,578	14,278	16,111	49,967	
UA DE GUERRERO	PEON DE CAMPO NV B	ADMINISTRATIVO	18,185	14,051	14,717	2	2	2	GUERRERO	36,370	28,101	29,435	93,906	
UA DE GUERRERO	VIGILANTE NV B	ADMINISTRATIVO	16,130	12,896	13,312	13	13	13	GUERRERO	209,687	167,652	173,058	550,396	
UA DE GUERRERO	VIGILANTE NV B	ADMINISTRATIVO	20,791	14,656	14,753	2	2	2	GUERRERO	41,581	29,313	29,505	100,399	
UA DE GUERRERO	OF. CARPINTERO NV B	ADMINISTRATIVO	14,048	12,131	11,603	2	2	2	GUERRERO	28,097	24,262	23,207	75,565	
UA DE GUERRERO	ASIST. EDUCATIVA NV B	ADMINISTRATIVO	14,246	11,705	11,173	3	3	3	GUERRERO	42,738	35,116	33,520	111,374	
UA DE GUERRERO	COCINERA NV B	ADMINISTRATIVO	11,889	10,444	9,912	2	2	2	GUERRERO	23,777	20,888	19,824	64,489	
UA DE GUERRERO	COCINERA NV B	ADMINISTRATIVO	15,877	13,629	13,007	2	2	2	GUERRERO	31,753	27,258	26,013	85,025	
UA DE GUERRERO	BIBLIOTECARIO NV B	ADMINISTRATIVO	15,017	12,527	11,960	4	4	4	GUERRERO	60,069	50,106	47,839	158,014	
UA DE GUERRERO	BIBLIOTECARIO NV B	ADMINISTRATIVO	16,292	13,949	36,663	2	2	2	GUERRERO	32,584	27,898	73,325	133,807	
UA DE GUERRERO	OPER. DE TRANSPORTE NV B	ADMINISTRATIVO	16,636	15,239	13,023	2	2	2	GUERRERO	33,273	30,478	26,046	89,796	
UA DE GUERRERO	PRENSISTA NV B	ADMINISTRATIVO	14,681	12,609	12,043	1	1	1	GUERRERO	14,681	12,609	12,043	39,333	
UA DE GUERRERO	SUPERVISOR NV B	ADMINISTRATIVO	14,857	12,665	12,104	5	5	5	GUERRERO	74,285	63,325	60,519	198,128	
UA DE GUERRERO	SUPERVISOR NV B	ADMINISTRATIVO	17,865	15,339	14,638	1	1	1	GUERRERO	17,865	15,339	14,638	47,842	
UA DE GUERRERO	LABORATORISTA NV B	ADMINISTRATIVO	15,908	13,624	13,147	1	1	1	GUERRERO	15,908	13,624	13,147	42,679	
UA DE GUERRERO	LABORATORISTA NV B	ADMINISTRATIVO	19,342	16,708	15,976	1	1	1	GUERRERO	19,342	16,708	15,976	52,026	
UA DE GUERRERO	TEC. OPERADOR NV B	ADMINISTRATIVO	13,981	11,458	10,762	1	1	1	GUERRERO	13,981	11,458	10,762	36,201	
UA DE GUERRERO	RECTOR	MANDOS MEDIOS Y SIJ	207,373	142,229	142,229	1	1	1	GUERRERO	207,373	142,229	142,229	491,831	
UA DE GUERRERO	SRIO PARTICULAR DE RECTORIA	MANDOS MEDIOS Y SIJ	106,529	95,128	76,925	1	1	1	GUERRERO	106,529	95,128	76,925	278,582	
UA DE GUERRERO	SRIO PRIVADO DE RECTORIA	MANDOS MEDIOS Y SIJ	86,421	75,020	56,816	1	1	1	GUERRERO	86,421	75,020	56,816	218,256	
UA DE GUERRERO	SRIO TÉCNICO DE RECTORIA	MANDOS MEDIOS Y SIJ	84,139	72,738	54,535	1	1	1	GUERRERO	84,139	72,738	54,535	211,412	

RECURSOS FEDERALES QUE RECIBEN UNIVERSIDADES E INSTITUCIONES DE EDUCACIÓN MEDIA SUPERIOR Y SUPERIOR

Costo de la plantilla de personal
 En términos del artículo 36, fracción II del Decreto de Presupuesto de Egresos de la Federación para el Ejercicio Fiscal 2021
 La información presentada es acumulada al periodo que se reporta
 Periodo de julio- septiembre / 2021

Fracción II											TERCER TRIMESTRE 2021			
Universidad / Institución	Estructura de la Plantilla (Desagregada)										Costo total de la plantilla (Pesos)			
	Categoría	Tipo de personal	Costo unitario bruto (pesos)			Número de plazas			Responsabilidad laboral	Ubicación	Julio	Agosto	Septiembre	Acumulado jul. a sept.
			Julio	Agosto	Septiembre	Julio	Agosto	Septiembre						
U. A. de Guerrero														
UA DE GUERRERO	COORD DE ASESORES	MANDOS MEDIOS Y SIJIP	149,111	127,468	106,540	1	1	1		GUERRERO	149,111	127,468	106,540	383,119
UA DE GUERRERO	ASESOR RECTOR	MANDOS MEDIOS Y SIJIP	102,762	75,250	76,814	7	8	8		GUERRERO	719,332	601,998	614,512	1,935,842
UA DE GUERRERO	ASESOR RECTOR	MANDOS MEDIOS Y SIJIP	99,106	73,063	73,290	2	2	2		GUERRERO	198,212	146,125	146,580	490,917
UA DE GUERRERO	CONTRALOR GENERAL	MANDOS MEDIOS Y SIJIP	116,093	105,553	78,712	1	1	1		GUERRERO	116,093	105,553	78,712	300,358
UA DE GUERRERO	DEFENSOR DE DERECHOS HUM	MANDOS MEDIOS Y SIJIP	116,072	80,285	80,285	1	1	1		GUERRERO	116,072	80,285	80,285	276,642
UA DE GUERRERO	SRIO AUXILIAR DE RECTORIA	MANDOS MEDIOS Y SIJIP	89,964	78,563	60,360	1	1	1		GUERRERO	89,964	78,563	60,360	228,887
UA DE GUERRERO	SRIO ADMINISTRATIVO DE RECTORIA	MANDOS MEDIOS Y SIJIP	93,787	82,386	64,183	1	1	1		GUERRERO	93,787	82,386	64,183	240,355
UA DE GUERRERO	SECRETARIO GENERAL	MANDOS MEDIOS Y SIJIP	128,220	112,434	85,076	1	1	1		GUERRERO	128,220	112,434	85,076	325,730
UA DE GUERRERO	SRIO PARTICULAR SRIA GRAL	MANDOS MEDIOS Y SIJIP	58,515	47,717	41,038	2	2	2		GUERRERO	117,029	95,434	82,076	294,539
UA DE GUERRERO	AUDITOR INTERNO	MANDOS MEDIOS Y SIJIP	104,015	92,195	72,736	1	1	1		GUERRERO	104,015	92,195	72,736	268,946
UA DE GUERRERO	ABOGADO GENERAL	MANDOS MEDIOS Y SIJIP	92,585	83,077	60,552	1	1	1		GUERRERO	92,585	83,077	60,552	236,214
UA DE GUERRERO	DIRECTOR GENERAL	MANDOS MEDIOS Y SIJIP	127,177	93,459	90,643	8	8	8		GUERRERO	1,017,416	747,673	725,147	2,490,236
UA DE GUERRERO	DIRECTOR GENERAL	MANDOS MEDIOS Y SIJIP	111,460	74,760	74,760	1	1	1		GUERRERO	111,460	74,760	74,760	260,979
UA DE GUERRERO	DIRECTOR DE AREA	MANDOS MEDIOS Y SIJIP	94,608	70,164	68,040	20	20	20		GUERRERO	1,892,167	1,403,279	1,360,798	4,656,244
UA DE GUERRERO	COORDINADOR GENERAL	MANDOS MEDIOS Y SIJIP	108,458	83,375	76,757	3	3	3		GUERRERO	325,373	250,125	230,271	805,769
UA DE GUERRERO	COORDINADOR A	MANDOS MEDIOS Y SIJIP	36,488	23,058	25,636	3	3	3		GUERRERO	109,463	69,175	76,907	255,544
UA DE GUERRERO	COORDINADOR B	MANDOS MEDIOS Y SIJIP	43,547	33,665	33,665	1	1	1		GUERRERO	43,547	33,665	33,665	110,878
UA DE GUERRERO	COORDINADOR C	MANDOS MEDIOS Y SIJIP	43,205	40,675	36,964	3	3	3		GUERRERO	129,614	122,024	110,893	362,530
UA DE GUERRERO	COORDINADOR D	MANDOS MEDIOS Y SIJIP	63,578	52,303	41,605	4	4	4		GUERRERO	254,313	209,213	166,418	629,944
UA DE GUERRERO	COORDINADOR E	MANDOS MEDIOS Y SIJIP	83,920	60,248	60,655	2	2	2		GUERRERO	167,840	120,495	121,310	409,646
UA DE GUERRERO	COORDINADOR F	MANDOS MEDIOS Y SIJIP	96,564	72,981	67,210	12	13	13		GUERRERO	1,158,766	948,758	873,726	2,981,249
UA DE GUERRERO	COORD GENERAL DE POSGRADO	MANDOS MEDIOS Y SIJIP	131,958	95,258	95,258	1	1	1		GUERRERO	131,958	95,258	95,258	322,473
UA DE GUERRERO	SUBCOORDINADOR	MANDOS MEDIOS Y SIJIP	27,813	17,503	9,551	1	1	1		GUERRERO	27,813	17,503	9,551	54,868
UA DE GUERRERO	CONTADOR GENERAL	MANDOS MEDIOS Y SIJIP	132,571	97,203	97,203	1	1	1		GUERRERO	132,571	97,203	97,203	326,977
UA DE GUERRERO	TESORERO	MANDOS MEDIOS Y SIJIP	115,065	100,890	79,491	1	1	1		GUERRERO	115,065	100,890	79,491	295,446
UA DE GUERRERO	CAJERO GENERAL	MANDOS MEDIOS Y SIJIP	98,177	86,357	66,898	1	1	1		GUERRERO	98,177	86,357	66,898	251,433
UA DE GUERRERO	JEFE DE AREA A	MANDOS MEDIOS Y SIJIP	18,683	11,748	11,748	1	1	1		GUERRERO	18,683	11,748	11,748	42,179
UA DE GUERRERO	JEFE DE AREA B	MANDOS MEDIOS Y SIJIP	24,354	19,415	17,101	3	3	3		GUERRERO	73,061	58,246	51,304	182,611
UA DE GUERRERO	JEFE DE AREA C	MANDOS MEDIOS Y SIJIP	36,930	28,227	24,691	7	7	7		GUERRERO	258,511	197,591	172,840	628,942
UA DE GUERRERO	JEFE DE AREA D	MANDOS MEDIOS Y SIJIP	38,095	30,162	24,998	7	7	7		GUERRERO	266,664	211,134	174,987	652,785
UA DE GUERRERO	JEFE DE AREA E	MANDOS MEDIOS Y SIJIP	41,490	27,476	27,476	5	5	5		GUERRERO	207,452	137,380	137,380	482,212
UA DE GUERRERO	JEFE DE AREA F	MANDOS MEDIOS Y SIJIP	36,238	23,251	23,738	2	2	2		GUERRERO	72,475	46,501	47,475	166,452
UA DE GUERRERO	JEFE DE AREA G	MANDOS MEDIOS Y SIJIP	43,496	39,692	29,281	3	2	2		GUERRERO	130,489	79,385	58,562	268,435
UA DE GUERRERO	JEFE DE AREA H	MANDOS MEDIOS Y SIJIP	46,833	34,639	32,577	5	5	5		GUERRERO	234,165	173,197	162,884	570,246

RECURSOS FEDERALES QUE RECIBEN UNIVERSIDADES E INSTITUCIONES DE EDUCACIÓN MEDIA SUPERIOR Y SUPERIOR

Costo de la plantilla de personal
 En términos del artículo 36, fracción II del Decreto de Presupuesto de Egresos de la Federación para el Ejercicio Fiscal 2021
 La información presentada es acumulada al periodo que se reporta
 Periodo de julio- septiembre / 2021

Fracción II											TERCER TRIMESTRE 2021			
Universidad / Institución	Estructura de la Plantilla (Desagregada)										Costo total de la plantilla (Pesos)			
	Categoría	Tipo de personal	Costo unitario bruto (pesos)			Número de plazas			Responsabilidad laboral	Ubicación	Julio	Agosto	Septiembre	Acumulado jul. a sept.
			Julio	Agosto	Septiembre	Julio	Agosto	Septiembre						
U. A. de Guerrero														
UA DE GUERRERO	JEFE DE AREA I	MANDOS MEDIOS Y SIJP	54,780	40,222	37,142	18	18	18		GUERRERO	986,034	723,990	668,557	2,378,581
UA DE GUERRERO	JEFE DE AREA J	MANDOS MEDIOS Y SIJP	62,182	49,987	45,238	8	8	8		GUERRERO	497,459	399,895	361,905	1,259,260
UA DE GUERRERO	JEFE DE AREA K	MANDOS MEDIOS Y SIJP	64,614	42,305	49,448	10	10	10		GUERRERO	646,136	423,046	494,482	1,563,665
UA DE GUERRERO	JEFE DE AREA L	MANDOS MEDIOS Y SIJP	68,460	46,352	53,892	6	6	6		GUERRERO	410,758	278,109	323,353	1,012,220
UA DE GUERRERO	JEFE DE AREA M	MANDOS MEDIOS Y SIJP	83,918	64,138	58,812	6	6	6		GUERRERO	503,506	384,828	352,872	1,241,207
UA DE GUERRERO	JEFE DE AREA N	MANDOS MEDIOS Y SIJP	91,180	71,458	62,652	4	4	4		GUERRERO	364,719	285,831	250,608	901,158
UA DE GUERRERO	JEFE DE AREA O	MANDOS MEDIOS Y SIJP	120,759	89,480	89,480	1	1	1		GUERRERO	120,759	89,480	89,480	299,719
UA DE GUERRERO	JEFE DE AREA O	MANDOS MEDIOS Y SIJP	90,514	62,244	62,244	1	1	1		GUERRERO	90,514	62,244	62,244	215,002
UA DE GUERRERO	ASESOR RECTOR.	MANDOS MEDIOS Y SIJP	41,491	28,379	28,379	3	3	3		GUERRERO	124,473	85,136	85,136	294,745
UA DE GUERRERO	ASESOR RECTOR..	MANDOS MEDIOS Y SIJP	73,467	53,790	53,790	5	5	5		GUERRERO	367,335	268,948	268,948	905,231
UA DE GUERRERO	ASESOR RECTOR...	MANDOS MEDIOS Y SIJP	123,685	90,448	90,448	1	1	1		GUERRERO	123,685	90,448	90,448	304,580
UA DE GUERRERO	SUBJEFE A	MANDOS MEDIOS Y SIJP	29,713	20,663	20,663	5	5	5		GUERRERO	148,563	103,316	103,316	355,195
UA DE GUERRERO	SUBJEFE E	MANDOS MEDIOS Y SIJP	65,762	59,152	45,036	2	2	2		GUERRERO	131,524	118,304	90,073	339,901
UA DE GUERRERO	RESPONSABLE A	MANDOS MEDIOS Y SIJP	24,134	15,401	16,300	10	10	10		GUERRERO	241,337	154,014	162,995	558,347
UA DE GUERRERO	RESPONSABLE C	MANDOS MEDIOS Y SIJP	29,128	20,015	20,016	32	32	32		GUERRERO	932,100	640,494	640,503	2,213,098
UA DE GUERRERO	RESPONSABLE D	MANDOS MEDIOS Y SIJP	37,597	24,995	25,191	23	24	24		GUERRERO	864,727	599,880	604,576	2,069,182
UA DE GUERRERO	RESPONSABLE E	MANDOS MEDIOS Y SIJP	51,342	35,883	36,187	19	19	19		GUERRERO	975,507	681,786	687,560	2,344,853
UA DE GUERRERO	RESPONSABLE F	MANDOS MEDIOS Y SIJP	52,358	40,297	33,432	9	9	9		GUERRERO	471,222	362,673	300,888	1,134,784
UA DE GUERRERO	RESPONSABLE G	MANDOS MEDIOS Y SIJP	64,385	81,417	41,675	3	4	4		GUERRERO	193,154	325,668	166,698	685,521
UA DE GUERRERO	RESPONSABLE G	MANDOS MEDIOS Y SIJP	75,345	52,272	52,272	3	3	3		GUERRERO	226,035	156,817	156,817	539,669
UA DE GUERRERO	RESPONSABLE I	MANDOS MEDIOS Y SIJP	101,174	83,532	62,604	1	1	1		GUERRERO	101,174	83,532	62,604	247,310
UA DE GUERRERO	MAGISTRADO	MANDOS MEDIOS Y SIJP	70,746	50,788	48,030	5	5	5		GUERRERO	353,730	253,938	240,148	847,815
UA DE GUERRERO	ENCARGADO B	MANDOS MEDIOS Y SIJP	58,768	39,927	39,927	1	1	1		GUERRERO	58,768	39,927	39,927	138,622
UA DE GUERRERO	ENCARGADO D	MANDOS MEDIOS Y SIJP	84,626	59,049	59,049	4	4	4		GUERRERO	338,503	236,198	236,198	810,898
UA DE GUERRERO	COORD. GENERAL ZONA SUR	MANDOS MEDIOS Y SIJP	97,487	67,381	61,173	1	1	2		GUERRERO	97,487	67,381	122,346	287,214
UA DE GUERRERO	COORD. REGIONAL A ZS	MANDOS MEDIOS Y SIJP	26,122	18,402	22,307	3	3	3		GUERRERO	78,366	55,206	66,920	200,492
UA DE GUERRERO	COORD. REGIONAL B ZS	MANDOS MEDIOS Y SIJP	47,054	31,359	31,389	7	7	7		GUERRERO	329,377	219,512	219,720	768,609
UA DE GUERRERO	COORD. REGIONAL C ZS	MANDOS MEDIOS Y SIJP	52,334	27,876	37,214	2	2	2		GUERRERO	104,668	55,753	74,429	234,849
UA DE GUERRERO	COORD. REGIONAL D ZS	MANDOS MEDIOS Y SIJP	66,551	47,498	47,565	5	5	5		GUERRERO	332,756	237,489	237,824	808,068
UA DE GUERRERO	COORD. REGIONAL E ZS	MANDOS MEDIOS Y SIJP	75,860	53,061	53,061	2	2	2		GUERRERO	151,721	106,123	106,123	363,967
UA DE GUERRERO	COORD. REGIONAL F ZS	MANDOS MEDIOS Y SIJP	77,825	57,582	49,175	5	5	5		GUERRERO	389,127	287,908	245,876	922,910
UA DE GUERRERO	JEFE REGIONAL A ZS	MANDOS MEDIOS Y SIJP	30,921	19,977	19,977	2	2	2		GUERRERO	61,842	39,955	39,955	141,751
UA DE GUERRERO	JEFE REGIONAL B ZS	MANDOS MEDIOS Y SIJP	35,733	23,504	23,559	3	3	3		GUERRERO	107,200	70,512	70,676	248,387
UA DE GUERRERO	JEFE REGIONAL C ZS	MANDOS MEDIOS Y SIJP	40,630	24,356	28,531	3	3	3		GUERRERO	121,890	73,069	85,592	280,551

RECURSOS FEDERALES QUE RECIBEN UNIVERSIDADES E INSTITUCIONES DE EDUCACIÓN MEDIA SUPERIOR Y SUPERIOR

Costo de la plantilla de personal
 En términos del artículo 36, fracción II del Decreto de Presupuesto de Egresos de la Federación para el Ejercicio Fiscal 2021
 La información presentada es acumulada al periodo que se reporta
 Periodo de julio- septiembre / 2021

Fracción II											TERCER TRIMESTRE 2021			
Universidad / Institución	Estructura de la Plantilla (Desagregada)										Costo total de la plantilla (Pesos)			
	Categoría	Tipo de personal	Costo unitario bruto (pesos)			Número de plazas			Responsabilidad laboral	Ubicación	Julio	Agosto	Septiembre	Acumulado jul. a sept.
			Julio	Agosto	Septiembre	Julio	Agosto	Septiembre						
U. A. de Guerrero														
UA DE GUERRERO	JEFE REGIONAL D ZS	MANDOS MEDIOS Y SIJIP	40,810	27,300	27,488	2	2	2		GUERRERO	81,621	54,601	54,976	191,198
UA DE GUERRERO	JEFE REGIONAL E ZS	MANDOS MEDIOS Y SIJIP	45,459	28,650	33,422	5	5	5		GUERRERO	227,293	143,249	167,108	537,651
UA DE GUERRERO	JEFE REGIONAL F ZS	MANDOS MEDIOS Y SIJIP	62,947	41,002	44,652	11	11	11		GUERRERO	692,413	451,022	491,167	1,634,602
UA DE GUERRERO	JEFE REGIONAL G ZS	MANDOS MEDIOS Y SIJIP	62,928	39,119	47,589	7	7	7		GUERRERO	440,499	273,836	333,126	1,047,461
UA DE GUERRERO	SUPERVISOR ZONA SUR	MANDOS MEDIOS Y SIJIP	58,330	33,859	27,260	1	1	1		GUERRERO	58,330	33,859	27,260	119,450
UA DE GUERRERO	RESPONSABLE A ZS	MANDOS MEDIOS Y SIJIP	22,973	14,371	17,001	3	3	3		GUERRERO	68,919	43,113	51,004	163,035
UA DE GUERRERO	RESPONSABLE B ZS	MANDOS MEDIOS Y SIJIP	30,254	18,377	20,562	9	9	9		GUERRERO	272,282	165,393	185,059	622,735
UA DE GUERRERO	RESPONSABLE C ZS	MANDOS MEDIOS Y SIJIP	42,799	22,827	31,120	18	18	18		GUERRERO	770,378	410,879	560,169	1,741,425
UA DE GUERRERO	ADMINISTRADOR ZS	MANDOS MEDIOS Y SIJIP	40,887	26,172	26,172	1	1	1		GUERRERO	40,887	26,172	26,172	93,231
UA DE GUERRERO	SUBJEFE C ZS	MANDOS MEDIOS Y SIJIP	51,961	36,196	36,196	2	2	2		GUERRERO	103,923	72,391	72,391	248,705
UA DE GUERRERO	COORD. GENERAL ZONA NORTE	MANDOS MEDIOS Y SIJIP	100,451	87,591	65,012	1	1	1		GUERRERO	100,451	87,591	65,012	253,055
UA DE GUERRERO	SUBCOORD. GRAL REGIONAL ZN	MANDOS MEDIOS Y SIJIP	76,612	52,756	67,648	1	1	1		GUERRERO	76,612	52,756	67,648	197,015
UA DE GUERRERO	SECRETARIO PART REG ZN	MANDOS MEDIOS Y SIJIP	56,076	36,963	49,798	1	1	1		GUERRERO	56,076	36,963	49,798	142,836
UA DE GUERRERO	COORD. REGIONAL O ZN	MANDOS MEDIOS Y SIJIP	29,651	21,941	22,088	1	1	1		GUERRERO	29,651	21,941	22,088	73,680
UA DE GUERRERO	COORD. REGIONAL A ZN	MANDOS MEDIOS Y SIJIP	28,616	18,841	18,841	1	1	1		GUERRERO	28,616	18,841	18,841	66,298
UA DE GUERRERO	COORD. REGIONAL B ZN	MANDOS MEDIOS Y SIJIP	38,706	24,783	24,783	2	2	2		GUERRERO	77,412	49,566	49,566	176,544
UA DE GUERRERO	COORD. REGIONAL C ZN	MANDOS MEDIOS Y SIJIP	53,720	37,302	37,432	2	2	2		GUERRERO	107,441	74,604	74,864	256,908
UA DE GUERRERO	COORD. REGIONAL F ZN	MANDOS MEDIOS Y SIJIP	62,346	52,679	48,743	3	3	3		GUERRERO	187,038	158,036	146,228	491,301
UA DE GUERRERO	JEFE REGIONAL A ZN	MANDOS MEDIOS Y SIJIP	23,696	15,621	15,621	2	2	2		GUERRERO	47,391	31,241	31,241	109,874
UA DE GUERRERO	JEFE REGIONAL C ZN	MANDOS MEDIOS Y SIJIP	43,866	30,146	30,146	2	2	2		GUERRERO	87,731	60,292	60,292	208,316
UA DE GUERRERO	RESPONSABLE B ZN	MANDOS MEDIOS Y SIJIP	28,548	15,952	20,039	3	3	3		GUERRERO	85,645	47,856	60,118	193,619
UA DE GUERRERO	RESPONSABLE C ZN	MANDOS MEDIOS Y SIJIP	47,567	32,313	42,253	1	1	1		GUERRERO	47,567	32,313	42,253	122,132
UA DE GUERRERO	DIRECTOR UNIDAD ACADEMICA	MANDOS MEDIOS Y SIJIP	34,323	20,970	23,839	12	11	10		GUERRERO	411,870	230,669	238,389	880,928
UA DE GUERRERO	DIRECTOR UNIDAD ACADEMICA	MANDOS MEDIOS Y SIJIP	38,568	27,690	22,394	7	6	6		GUERRERO	269,974	166,137	134,365	570,476
UA DE GUERRERO	DIRECTOR UNIDAD ACADEMICA.	MANDOS MEDIOS Y SIJIP	42,040	25,247	29,093	12	14	12		GUERRERO	504,476	353,452	349,112	1,207,040
UA DE GUERRERO	DIRECTOR UNIDAD ACADEMICA.	MANDOS MEDIOS Y SIJIP	45,207	31,870	33,535	9	9	10		GUERRERO	406,866	286,830	335,353	1,029,049
UA DE GUERRERO	DIRECTOR UNIDAD ACADEMICA.	MANDOS MEDIOS Y SIJIP	43,956	29,949	32,807	9	8	7		GUERRERO	395,606	239,594	229,651	864,851
UA DE GUERRERO	DIRECTOR UNIDAD ACADEMICA.	MANDOS MEDIOS Y SIJIP	55,029	37,897	41,053	10	10	8		GUERRERO	550,294	378,966	328,421	1,257,681
UA DE GUERRERO	DIRECTOR UNIDAD ACADEMICA.	MANDOS MEDIOS Y SIJIP	44,764	34,038	34,038	6	7	7		GUERRERO	268,582	238,267	238,267	745,117
UA DE GUERRERO	DIRECTOR UNIDAD ACADEMICA.	MANDOS MEDIOS Y SIJIP	58,554	44,102	40,026	3	3	3		GUERRERO	175,661	132,306	120,077	428,045
UA DE GUERRERO	DIRECTOR UNIDAD ACADEMICA,	MANDOS MEDIOS Y SIJIP	57,006	40,130	38,762	8	8	8		GUERRERO	456,047	321,044	310,093	1,087,184
UA DE GUERRERO	DIRECTOR UNIDAD ACADEMICA,	MANDOS MEDIOS Y SIJIP	67,537	41,663	48,324	8	8	8		GUERRERO	540,294	333,302	386,589	1,260,185
UA DE GUERRERO	DIRECTOR UNIDAD ACADEMICA,	MANDOS MEDIOS Y SIJIP	66,847	54,186	40,587	6	6	7		GUERRERO	401,084	325,118	284,110	1,010,313
UA DE GUERRERO	DIRECTOR UNIDAD ACADEMICA,	MANDOS MEDIOS Y SIJIP	67,073	21,997	46,104	1	1	1		GUERRERO	67,073	21,997	46,104	135,175

RECURSOS FEDERALES QUE RECIBEN UNIVERSIDADES E INSTITUCIONES DE EDUCACIÓN MEDIA SUPERIOR Y SUPERIOR

Costo de la plantilla de personal
 En términos del artículo 36, fracción II del Decreto de Presupuesto de Egresos de la Federación para el Ejercicio Fiscal 2021
 La información presentada es acumulada al periodo que se reporta
 Periodo de julio- septiembre / 2021

Fracción II											TERCER TRIMESTRE 2021			
Universidad / Institución	Estructura de la Plantilla (Desagregada)										Costo total de la plantilla (Pesos)			
	Categoría	Tipo de personal	Costo unitario bruto (pesos)			Número de plazas			Responsabilidad laboral	Ubicación	Julio	Agosto	Septiembre	Acumulado jul. a sept.
			Julio	Agosto	Septiembre	Julio	Agosto	Septiembre						
U. A. de Guerrero														
UA DE GUERRERO	DIRECTOR UNIDAD ACADEMICA,,	MANDOS MEDIOS Y SI JP	80,747	54,563	56,965	8	8	9		GUERRERO	645,974	436,505	512,681	1,595,160
UA DE GUERRERO	DIRECTOR UNIDAD ACADEMICA,,	MANDOS MEDIOS Y SI JP	92,198	53,286	69,124	4	5	5		GUERRERO	368,791	266,429	345,619	980,840
UA DE GUERRERO	SUBDIR PLANEACION Y EVALUACION	MANDOS MEDIOS Y SI JP	33,977	17,979	24,316	18	18	17		GUERRERO	611,585	323,620	413,376	1,348,581
UA DE GUERRERO	SUBDIR PLANEACION Y EVALUACION	MANDOS MEDIOS Y SI JP	39,099	22,560	26,405	7	7	7		GUERRERO	273,692	157,917	184,836	616,445
UA DE GUERRERO	SUBDIR PLANEACION Y EVALUACION.	MANDOS MEDIOS Y SI JP	39,712	25,474	27,668	7	7	7		GUERRERO	277,984	178,317	193,679	649,981
UA DE GUERRERO	SUBDIR PLANEACION Y EVALUACION.	MANDOS MEDIOS Y SI JP	46,449	31,971	31,971	1	1	1		GUERRERO	46,449	31,971	31,971	110,392
UA DE GUERRERO	SUBDIR PLANEACION Y EVALUACION..	MANDOS MEDIOS Y SI JP	42,192	28,573	28,667	2	2	2		GUERRERO	84,384	57,146	57,333	198,862
UA DE GUERRERO	SUBDIR PLANEACION Y EVALUACION..	MANDOS MEDIOS Y SI JP	51,912	27,969	40,793	3	3	2		GUERRERO	155,735	83,907	81,586	321,228
UA DE GUERRERO	SUBDIR PLANEACION Y EVALUACION..	MANDOS MEDIOS Y SI JP	59,198	29,389	42,142	2	2	2		GUERRERO	118,397	58,778	84,285	261,459
UA DE GUERRERO	SUBDIR PLANEACION Y EVALUACION,	MANDOS MEDIOS Y SI JP	47,905	23,534	32,696	2	2	2		GUERRERO	95,810	47,068	65,393	208,271
UA DE GUERRERO	SUBDIR PLANEACION Y EVALUACION,	MANDOS MEDIOS Y SI JP	65,716	46,115	46,115	2	2	2		GUERRERO	131,431	92,229	92,229	315,890
UA DE GUERRERO	SUBDIR PLANEACION Y EVALUACION,,	MANDOS MEDIOS Y SI JP	69,751	25,732	38,888	1	1	2		GUERRERO	69,751	25,732	77,777	173,260
UA DE GUERRERO	SUBDIR PLANEACION Y EVALUACION,,	MANDOS MEDIOS Y SI JP	75,705	39,097	55,611	2	2	2		GUERRERO	151,409	78,195	111,221	340,825
UA DE GUERRERO	SUBDIR PLANEACION Y EVALUACION,,	MANDOS MEDIOS Y SI JP	87,914	31,504	63,791	3	3	3		GUERRERO	263,742	94,512	191,374	549,629
UA DE GUERRERO	RESPONSABLE ADMVO	MANDOS MEDIOS Y SI JP	22,671	12,813	16,419	40	40	40		GUERRERO	906,844	512,517	656,741	2,076,102
UA DE GUERRERO	RESPONSABLE ADMVO	MANDOS MEDIOS Y SI JP	26,691	12,100	20,209	26	24	23		GUERRERO	693,976	290,399	464,801	1,449,177
UA DE GUERRERO	RESPONSABLE DE COMPUTO	MANDOS MEDIOS Y SI JP	22,815	13,281	14,593	4	5	5		GUERRERO	91,262	66,403	72,963	230,627
UA DE GUERRERO	RESPONSABLE DE COMPUTO	MANDOS MEDIOS Y SI JP	27,856	11,050	21,645	5	5	5		GUERRERO	139,278	55,249	108,225	302,751
UA DE GUERRERO	COORDINADOR .	MANDOS MEDIOS Y SI JP	28,854	15,121	15,121	1	1	1		GUERRERO	28,854	15,121	15,121	59,095
UA DE GUERRERO	COORDINADOR .	MANDOS MEDIOS Y SI JP	27,266	13,149	18,070	2	2	2		GUERRERO	54,532	26,298	36,141	116,970
UA DE GUERRERO	SUBDIRECTOR .	MANDOS MEDIOS Y SI JP	23,877	12,221	18,036	6	6	7		GUERRERO	143,264	73,326	126,255	342,845
UA DE GUERRERO	SUBDIRECTOR .	MANDOS MEDIOS Y SI JP	27,911	15,196	18,659	6	6	6		GUERRERO	167,466	91,175	111,954	370,594
UA DE GUERRERO	COORD. DE POSGRADO	MANDOS MEDIOS Y SI JP	32,644	21,530	21,530	1	1	1		GUERRERO	32,644	21,530	21,530	75,704
UA DE GUERRERO	COORD. DE POSGRADO	MANDOS MEDIOS Y SI JP	35,497	11,749	23,498	1	1	1		GUERRERO	35,497	11,749	23,498	70,744
UA DE GUERRERO	COORD. DE POSGRADO.	MANDOS MEDIOS Y SI JP	43,865	14,560	30,020	1	1	1		GUERRERO	43,865	14,560	30,020	88,446
UA DE GUERRERO	COORD. DE POSGRADO..	MANDOS MEDIOS Y SI JP	42,920	21,926	29,685	2	2	2		GUERRERO	85,841	43,852	59,369	189,062
UA DE GUERRERO	COORD. DE POSGRADO..	MANDOS MEDIOS Y SI JP	48,132	15,909	32,717	1	1	1		GUERRERO	48,132	15,909	32,717	96,759
UA DE GUERRERO	COORD. DE POSGRADO..	MANDOS MEDIOS Y SI JP	55,102	29,420	38,229	2	2	2		GUERRERO	110,203	58,839	76,458	245,500
UA DE GUERRERO	COORD. DE POSGRADO,	MANDOS MEDIOS Y SI JP	46,710	20,488	38,964	3	3	3		GUERRERO	140,129	61,465	116,891	318,484
UA DE GUERRERO	COORD. DE POSGRADO,	MANDOS MEDIOS Y SI JP	70,832	33,587	50,174	3	3	2		GUERRERO	212,495	100,761	100,348	413,604
UA DE GUERRERO	COORD. DE POSGRADO,,	MANDOS MEDIOS Y SI JP	62,127	37,541	43,439	2	2	3		GUERRERO	124,255	75,083	130,317	329,655
UA DE GUERRERO	COORD. DE POSGRADO,,	MANDOS MEDIOS Y SI JP	72,387	39,263	50,813	12	12	13		GUERRERO	868,641	471,158	660,569	2,000,368
UA DE GUERRERO	COORD. DE POSGRADO,,	MANDOS MEDIOS Y SI JP	92,352	37,634	68,637	14	14	16		GUERRERO	1,292,931	526,875	1,098,196	2,918,002
UA DE GUERRERO	COORD DE PROGRAMA EDUCATIVO	MANDOS MEDIOS Y SI JP	31,395	13,107	23,696	14	14	13		GUERRERO	439,528	183,498	308,054	931,080

RECURSOS FEDERALES QUE RECIBEN UNIVERSIDADES E INSTITUCIONES DE EDUCACIÓN MEDIA SUPERIOR Y SUPERIOR

Costo de la plantilla de personal
 En términos del artículo 36, fracción II del Decreto de Presupuesto de Egresos de la Federación para el Ejercicio Fiscal 2021
 La información presentada es acumulada al periodo que se reporta
 Periodo de julio- septiembre / 2021

Fracción II											TERCER TRIMESTRE 2021			
Universidad / Institución	Estructura de la Plantilla (Desagregada)										Costo total de la plantilla (Pesos)			
	Categoría	Tipo de personal	Costo unitario bruto (pesos)			Número de plazas			Responsabilidad laboral	Ubicación	Julio	Agosto	Septiembre	Acumulado jul. a sept.
			Julio	Agosto	Septiembre	Julio	Agosto	Septiembre						
U. A. de Guerrero														
UA DE GUERRERO	COORD DE PROGRAMA EDUCATIVO	MANDOS MEDIOS Y SIJ	32,914	12,096	26,945	6	6	6		GUERRERO	197,486	72,574	161,667	431,728
UA DE GUERRERO	COORD DE PROGRAMA EDUCATIVO.	MANDOS MEDIOS Y SIJ	36,453	24,395	27,377	2	2	3		GUERRERO	72,905	48,790	82,130	203,824
UA DE GUERRERO	COORD DE PROGRAMA EDUCATIVO.	MANDOS MEDIOS Y SIJ	46,711	21,435	33,115	3	3	3		GUERRERO	140,132	64,304	99,345	303,782
UA DE GUERRERO	COORD DE PROGRAMA EDUCATIVO..	MANDOS MEDIOS Y SIJ	43,492	25,038	28,509	3	3	4		GUERRERO	130,477	75,115	114,036	319,628
UA DE GUERRERO	COORD DE PROGRAMA EDUCATIVO...	MANDOS MEDIOS Y SIJ	57,149	21,330	43,460	1	1	1		GUERRERO	57,149	21,330	43,460	121,938
UA DE GUERRERO	COORD DE PROGRAMA EDUCATIVO...	MANDOS MEDIOS Y SIJ	54,405	31,141	37,607	3	3	2		GUERRERO	163,216	93,422	75,214	331,852
UA DE GUERRERO	COORD DE PROGRAMA EDUCATIVO,	MANDOS MEDIOS Y SIJ	54,844	29,569	39,658	4	4	4		GUERRERO	219,377	118,275	158,631	496,283
UA DE GUERRERO	COORD DE PROGRAMA EDUCATIVO,	MANDOS MEDIOS Y SIJ	64,436	31,089	46,464	3	3	3		GUERRERO	193,307	93,267	139,391	425,965
UA DE GUERRERO	COORD DE PROGRAMA EDUCATIVO,,	MANDOS MEDIOS Y SIJ	53,656	17,751	36,303	1	1	1		GUERRERO	53,656	17,751	36,303	107,709
UA DE GUERRERO	COORD DE PROGRAMA EDUCATIVO,,	MANDOS MEDIOS Y SIJ	66,796	23,008	46,816	1	1	1		GUERRERO	66,796	23,008	46,816	136,619
UA DE GUERRERO	COORD DE PROGRAMA EDUCATIVO,,	MANDOS MEDIOS Y SIJ	102,108	38,590	78,874	1	1	1		GUERRERO	102,108	38,590	78,874	219,572
UA DE GUERRERO	COORD DE GPO PERIFERICO	MANDOS MEDIOS Y SIJ	23,851	16,451	16,451	1	1	1		GUERRERO	23,851	16,451	16,451	56,752
UA DE GUERRERO	COORD DE GPO PERIFERICO,	MANDOS MEDIOS Y SIJ	33,356	22,910	22,910	1	1	1		GUERRERO	33,356	22,910	22,910	79,175
UA DE GUERRERO	RESP DEPTO PSICOPEDAGOGICO	MANDOS MEDIOS Y SIJ	22,124	10,290	17,650	5	5	4		GUERRERO	110,619	51,451	70,600	232,669
UA DE GUERRERO	RESP DEPTO PSICOPEDAGOGICO	MANDOS MEDIOS Y SIJ	26,409	10,662	20,322	4	4	4		GUERRERO	105,637	42,650	81,286	229,573
UA DE GUERRERO	COORD DEPTO PSICOPEDAGOGICO	MANDOS MEDIOS Y SIJ	42,859	15,164	30,727	1	1	1		GUERRERO	42,859	15,164	30,727	88,750
UA DE GUERRERO	SUBDIRECTOR ACADEMICO	MANDOS MEDIOS Y SIJ	32,672	19,467	22,748	22	22	21		GUERRERO	718,791	428,265	477,716	1,624,773
UA DE GUERRERO	SUBDIRECTOR ACADEMICO	MANDOS MEDIOS Y SIJ	39,533	21,298	25,246	14	14	13		GUERRERO	553,460	298,169	328,204	1,179,833
UA DE GUERRERO	SUBDIRECTOR ACADEMICO.	MANDOS MEDIOS Y SIJ	41,095	28,903	28,606	3	3	4		GUERRERO	123,284	86,710	114,423	324,417
UA DE GUERRERO	SUBDIRECTOR ACADEMICO.	MANDOS MEDIOS Y SIJ	43,459	21,637	25,138	2	2	3		GUERRERO	86,918	43,274	75,414	205,606
UA DE GUERRERO	SUBDIRECTOR ACADEMICO.	MANDOS MEDIOS Y SIJ	49,249	29,297	36,256	3	3	3		GUERRERO	147,748	87,891	108,767	344,406
UA DE GUERRERO	SUBDIRECTOR ACADEMICO..	MANDOS MEDIOS Y SIJ	56,132	25,970	44,329	3	3	3		GUERRERO	168,397	77,909	132,988	379,294
UA DE GUERRERO	SUBDIRECTOR ACADEMICO...	MANDOS MEDIOS Y SIJ	49,723	27,639	36,035	2	2	2		GUERRERO	99,445	55,278	72,071	226,794
UA DE GUERRERO	SUBDIRECTOR ACADEMICO...	MANDOS MEDIOS Y SIJ	57,162	19,872	42,109	3	3	2		GUERRERO	171,486	59,617	84,218	315,321
UA DE GUERRERO	SUBDIRECTOR ACADEMICO,	MANDOS MEDIOS Y SIJ	48,203	28,577	33,103	4	4	4		GUERRERO	192,813	114,309	132,412	439,534
UA DE GUERRERO	SUBDIRECTOR ACADEMICO,	MANDOS MEDIOS Y SIJ	67,441	24,370	49,640	1	1	1		GUERRERO	67,441	24,370	49,640	141,450
UA DE GUERRERO	SUBDIRECTOR ACADEMICO,	MANDOS MEDIOS Y SIJ	70,712	50,824	50,824	2	1	1		GUERRERO	141,424	50,824	50,824	243,072
UA DE GUERRERO	SUBDIRECTOR ACADEMICO,	MANDOS MEDIOS Y SIJ	88,757	30,345	59,777	1	2	2		GUERRERO	88,757	60,689	119,554	269,000
UA DE GUERRERO	SUBDIRECTOR ACADEMICO,,	MANDOS MEDIOS Y SIJ	79,253	40,618	60,418	2	3	3		GUERRERO	158,506	121,854	181,254	461,614
UA DE GUERRERO	SUBDIRECTOR ACADEMICO,,	MANDOS MEDIOS Y SIJ	80,628	51,967	51,967	1	1	1		GUERRERO	80,628	51,967	51,967	184,562
UA DE GUERRERO	SUBDIR DE ADMON Y GESTION ESC	MANDOS MEDIOS Y SIJ	31,958	18,855	23,264	29	29	30		GUERRERO	926,791	546,785	697,907	2,171,482
UA DE GUERRERO	SUBDIR DE ADMON Y GESTION ESC	MANDOS MEDIOS Y SIJ	35,820	19,006	27,149	11	11	11		GUERRERO	394,019	209,069	298,637	901,725
UA DE GUERRERO	SUBDIR DE ADMON Y GESTION ESC.	MANDOS MEDIOS Y SIJ	40,507	26,174	28,408	6	6	6		GUERRERO	243,042	157,042	170,445	570,530
UA DE GUERRERO	SUBDIR DE ADMON Y GESTION ESC.	MANDOS MEDIOS Y SIJ	46,954	23,291	30,569	2	2	2		GUERRERO	93,908	46,581	61,138	201,628

RECURSOS FEDERALES QUE RECIBEN UNIVERSIDADES E INSTITUCIONES DE EDUCACIÓN MEDIA SUPERIOR Y SUPERIOR

Costo de la plantilla de personal
 En términos del artículo 36, fracción II del Decreto de Presupuesto de Egresos de la Federación para el Ejercicio Fiscal 2021
 La información presentada es acumulada al periodo que se reporta
 Periodo de julio- septiembre / 2021

Fracción II											TERCER TRIMESTRE 2021			
Universidad / Institución	Estructura de la Plantilla (Desagregada)										Costo total de la plantilla (Pesos)			
	Categoría	Tipo de personal	Costo unitario bruto (pesos)			Número de plazas			Responsabilidad laboral	Ubicación	Julio	Agosto	Septiembre	Acumulado jul. a sept.
			Julio	Agosto	Septiembre	Julio	Agosto	Septiembre						
U. A. de Guerrero														
UA DE GUERRERO	SUBDIR DE ADMON Y GESTION ESC..	MANDOS MEDIOS Y SI JP	47,479	23,777	35,388	5	5	4		GUERRERO	237,396	118,886	141,552	497,834
UA DE GUERRERO	SUBDIR DE ADMON Y GESTION ESC..	MANDOS MEDIOS Y SI JP	51,323	25,545	36,511	7	8	7		GUERRERO	359,259	204,357	255,576	819,192
UA DE GUERRERO	SUBDIR DE ADMON Y GESTION ESC..	MANDOS MEDIOS Y SI JP	52,449	26,485	34,057	1	2	2		GUERRERO	52,449	52,970	68,114	173,533
UA DE GUERRERO	SUBDIR DE ADMON Y GESTION ESC..	MANDOS MEDIOS Y SI JP	58,496	28,753	42,033	4	5	5		GUERRERO	233,983	143,763	210,167	587,913
UA DE GUERRERO	SUBDIR DE ADMON Y GESTION ESC.,	MANDOS MEDIOS Y SI JP	59,508	21,925	22,825	1	1	1		GUERRERO	59,508	21,925	22,825	104,258
UA DE GUERRERO	SUBDIR DE ADMON Y GESTION ESC.,	MANDOS MEDIOS Y SI JP	63,984	22,849	46,598	1	1	1		GUERRERO	63,984	22,849	46,598	133,432
UA DE GUERRERO	SUBDIR DE ADMON Y GESTION ESC.,	MANDOS MEDIOS Y SI JP	89,974	34,047	68,995	1	1	1		GUERRERO	89,974	34,047	68,995	193,017
UA DE GUERRERO	SUBDIR DE ADMON Y GESTION ESC.,	MANDOS MEDIOS Y SI JP	82,457	51,204	61,843	3	3	3		GUERRERO	247,370	153,611	185,529	586,510
UA DE GUERRERO	SUBDIR DE ADMON Y GESTION ESC.,	MANDOS MEDIOS Y SI JP	85,369	44,115	72,909	3	3	3		GUERRERO	256,106	132,346	218,727	607,179
UA DE GUERRERO	SUBDIR DE VINC Y PROYECTOS	MANDOS MEDIOS Y SI JP	37,648	13,501	20,956	1	1	2		GUERRERO	37,648	13,501	41,913	93,062
UA DE GUERRERO	SUBDIR DE VINC Y PROYECTOS	MANDOS MEDIOS Y SI JP	40,247	16,907	31,276	4	4	3		GUERRERO	160,989	67,630	93,829	322,447
UA DE GUERRERO	SUBDIR DE VINC Y PROYECTOS.	MANDOS MEDIOS Y SI JP	55,287	40,809	40,809	1	1	1		GUERRERO	55,287	40,809	40,809	136,906
UA DE GUERRERO	SUBDIR DE VINC Y PROYECTOS..	MANDOS MEDIOS Y SI JP	51,816	19,065	39,031	1	1	1		GUERRERO	51,816	19,065	39,031	109,912
UA DE GUERRERO	SUBDIR DE VINC Y PROYECTOS..	MANDOS MEDIOS Y SI JP	60,422	21,458	0	1	1	0		GUERRERO	60,422	21,458	0	81,879
UA DE GUERRERO	SUBDIR DE VINC Y PROYECTOS.,	MANDOS MEDIOS Y SI JP	67,829	49,863	50,183	1	1	1		GUERRERO	67,829	49,863	50,183	167,875
UA DE GUERRERO	SUBDIR DE VINC Y PROYECTOS.,	MANDOS MEDIOS Y SI JP	81,703	29,912	51,183	3	3	3		GUERRERO	245,108	89,735	153,550	488,393
UA DE GUERRERO	SUBDIR DE VINC Y PROYECTOS.,	MANDOS MEDIOS Y SI JP	62,398	20,742	42,384	1	1	1		GUERRERO	62,398	20,742	42,384	125,525
UA DE GUERRERO	SUBDIR DE VINC Y PROYECTOS.,	MANDOS MEDIOS Y SI JP	0	0	32,873	0	0	1		GUERRERO	0	0	32,873	32,873
UA DE GUERRERO	COORDINADOR DEL SIAA	MANDOS MEDIOS Y SI JP	99,087	86,966	66,602	1	1	1		GUERRERO	99,087	86,966	66,602	252,656
UA DE GUERRERO	RESPONSABLE TEC C	MANDOS MEDIOS Y SI JP	53,556	36,126	36,126	2	2	2		GUERRERO	107,112	72,252	72,252	251,615
UA DE GUERRERO	RESPONSABLE TEC E	MANDOS MEDIOS Y SI JP	67,173	49,684	53,361	4	4	4		GUERRERO	268,692	198,735	213,445	680,872
UA DE GUERRERO	RESPONSABLE TEC E	MANDOS MEDIOS Y SI JP	51,148	16,145	38,835	1	1	1		GUERRERO	51,148	16,145	38,835	106,128
UA DE GUERRERO	RESPONSABLE TEC SIAA	MANDOS MEDIOS Y SI JP	83,906	73,717	57,150	3	3	3		GUERRERO	251,717	221,150	171,449	644,315
UA DE GUERRERO	SUBCOORDINADOR GENERAL REGIONAL	MANDOS MEDIOS Y SI JP	74,048	56,194	56,194	1	1	1		GUERRERO	74,048	56,194	56,194	186,436
UA DE GUERRERO	SUBCOORDINADOR REGIONAL	MANDOS MEDIOS Y SI JP	56,008	42,146	40,859	8	8	8		GUERRERO	448,064	337,165	326,869	1,112,098
UA DE GUERRERO	SUBCOORDINADOR REGIONAL	MANDOS MEDIOS Y SI JP	48,768	33,927	33,927	1	1	1		GUERRERO	48,768	33,927	33,927	116,622
UA DE GUERRERO	SUB AUDITOR	MANDOS MEDIOS Y SI JP	85,918	76,483	60,178	1	1	1		GUERRERO	85,918	76,483	60,178	222,579
UA DE GUERRERO	SUBCONTADOR	MANDOS MEDIOS Y SI JP	82,240	55,167	55,167	1	1	1		GUERRERO	82,240	55,167	55,167	192,575
UA DE GUERRERO	ASISTENTE 1	CONFIANZA	7,103	4,954	4,954	6	6	6		GUERRERO	42,617	29,725	29,725	102,067
UA DE GUERRERO	ASISTENTE 2	CONFIANZA	8,787	6,087	6,087	1	1	1		GUERRERO	8,787	6,087	6,087	20,961
UA DE GUERRERO	ASISTENTE 3	CONFIANZA	9,670	6,710	4,669	1	1	2		GUERRERO	9,670	6,710	9,337	25,717
UA DE GUERRERO	ASISTENTE 4	CONFIANZA	9,766	6,847	6,847	6	6	6		GUERRERO	58,597	41,081	41,081	140,759
UA DE GUERRERO	ASISTENTE 4	CONFIANZA	11,403	7,733	7,746	4	4	4		GUERRERO	45,614	30,931	30,986	107,530
UA DE GUERRERO	ASISTENTE 5	CONFIANZA	11,668	7,601	8,131	14	14	13		GUERRERO	163,354	106,417	105,702	375,472
UA DE GUERRERO	ASISTENTE 5	CONFIANZA	12,340	8,100	8,265	2	2	2		GUERRERO	24,680	16,199	16,530	57,409
UA DE GUERRERO	ASISTENTE 6	CONFIANZA	13,647	9,195	9,200	15	15	15		GUERRERO	204,698	137,929	137,999	480,627
UA DE GUERRERO	ASISTENTE 6	CONFIANZA	14,476	9,769	10,275	8	8	8		GUERRERO	115,809	78,149	82,201	276,159

RECURSOS FEDERALES QUE RECIBEN UNIVERSIDADES E INSTITUCIONES DE EDUCACIÓN MEDIA SUPERIOR Y SUPERIOR

Costo de la plantilla de personal

En términos del artículo 36, fracción II del Decreto de Presupuesto de Egresos de la Federación para el Ejercicio Fiscal 2021

La información presentada es acumulada al periodo que se reporta

Periodo de julio- septiembre / 2021

Fracción II										TERCER TRIMESTRE 2021				
Universidad / Institución	Estructura de la Plantilla (Desagregada)									Costo total de la plantilla (Pesos)				
	Categoría	Tipo de personal	Costo unitario bruto (pesos)			Número de plazas			Responsabilidad laboral	Ubicación	Julio	Agosto	Septiembre	Acumulado jul. a sept.
			Julio	Agosto	Septiembre	Julio	Agosto	Septiembre						
U. A. de Guerrero														
UA DE GUERRERO	ASISTENTE 7	CONFIANZA	13,376	9,609	9,527	6	6	7		GUERRERO	80,257	57,654	66,686	204,598
UA DE GUERRERO	ASISTENTE 7	CONFIANZA	16,055	10,494	8,662	2	2	3		GUERRERO	32,110	20,988	25,985	79,082
UA DE GUERRERO	ASISTENTE 8	CONFIANZA	13,585	9,583	9,380	70	69	67		GUERRERO	950,957	661,234	628,457	2,240,648
UA DE GUERRERO	ASISTENTE 8	CONFIANZA	15,656	10,521	10,151	38	36	36		GUERRERO	594,909	378,768	365,421	1,339,098
UA DE GUERRERO	ASISTENTE 9	CONFIANZA	14,355	10,776	10,580	14	14	14		GUERRERO	200,966	150,871	148,113	499,949
UA DE GUERRERO	ASISTENTE 9	CONFIANZA	14,445	10,520	9,438	4	4	5		GUERRERO	57,780	42,080	47,191	147,051
UA DE GUERRERO	ASISTENTE 10	CONFIANZA	21,445	15,797	14,641	88	87	89		GUERRERO	1,887,137	1,374,296	1,303,058	4,564,491
UA DE GUERRERO	ASISTENTE 10	CONFIANZA	24,501	17,094	17,169	47	45	45		GUERRERO	1,151,557	769,231	772,606	2,693,395
UA DE GUERRERO	JUBILADO ISSSPEG ADMVO	OTROS	8,534	4,678	4,642	34	34	34		GUERRERO	290,167	159,064	157,816	607,047
UA DE GUERRERO	JUBILADO ISSSPEG ADMVO	OTROS	10,533	5,669	5,669	12	12	12		GUERRERO	126,396	68,030	68,030	262,457
UA DE GUERRERO	JUBILADO ISSSPEG ACAD	OTROS	18,241	9,844	9,844	4	4	4		GUERRERO	72,963	39,377	39,377	151,718
UA DE GUERRERO	JUBILADO ISSSPEG ACAD	OTROS	20,044	10,918	10,918	3	3	3		GUERRERO	60,133	32,754	32,754	125,641
UA DE GUERRERO	PENS SEG ORFANDAD ADMVO	OTROS	5,620	3,175	3,175	8	6	6		GUERRERO	44,957	19,051	19,051	83,058
UA DE GUERRERO	PENS SEG ORFANDAD ADMVO	OTROS	18,138	6,802	6,802	1	1	1		GUERRERO	18,138	6,802	6,802	31,742
UA DE GUERRERO	PENS SEG ORFANDAD ACAD	OTROS	19,549	10,656	17,047	6	4	5		GUERRERO	117,297	42,624	85,233	245,154
UA DE GUERRERO	PENS SEG ORFANDAD ACAD	OTROS	20,963	12,371	13,042	6	6	6		GUERRERO	125,775	74,229	78,252	278,256
UA DE GUERRERO	PENS SEG ORFANDAD POR HRS	OTROS	9,243	6,478	6,478	1	1	1		GUERRERO	9,243	6,478	6,478	22,200
UA DE GUERRERO	PENS SEG ORFANDAD DIRECTIVO	OTROS	23,103	10,268	10,268	1	1	1		GUERRERO	23,103	10,268	10,268	43,638
UA DE GUERRERO	BECA HIJO ADMINISTRATIVO	OTROS	3,561	3,972	3,915	39	32	33		GUERRERO	138,865	127,102	129,205	395,171
UA DE GUERRERO	BECA HIJO ADMINISTRATIVO	OTROS	4,712	4,686	4,672	20	17	19		GUERRERO	94,247	79,664	88,766	262,677
UA DE GUERRERO	BECA HIJO ACADEMICO	OTROS	6,663	6,591	6,502	54	53	52		GUERRERO	359,784	349,309	338,104	1,047,197
UA DE GUERRERO	BECA HIJO ACADEMICO	OTROS	7,620	7,484	7,528	40	39	39		GUERRERO	304,817	291,862	293,574	890,253
UA DE GUERRERO	AYUDA HIJO CAPACIDADES DIF ACAD	OTROS	5,432	5,432	5,482	16	16	16		GUERRERO	86,909	86,909	87,711	261,529
UA DE GUERRERO	AYUDA HIJO CAPACIDADES DIF ACAD	OTROS	6,875	6,721	8,326	11	10	11		GUERRERO	75,627	67,211	91,591	234,429
UA DE GUERRERO	AYUDA HIJO CAPACIDADES DIF ADMVO	OTROS	3,111	3,133	3,155	12	12	12		GUERRERO	37,329	37,592	37,855	112,776
UA DE GUERRERO	AYUDA HIJO CAPACIDADES DIF ADMVO	OTROS	4,539	4,539	6,302	8	8	9		GUERRERO	36,316	36,316	56,721	129,353
											206,680,874.71	149,523,941.68	150,262,584.71	506,467,401.10
											3er. TRIMESTRE DE JULIO A SEPTIEMBRE DE 2021 (MILES PESOS)			506,467.40
											ACUMULADO A SEPTIEMBRE 2021			1,479,460.76

DESTINO DE LOS RECURSOS FEDERALES QUE RECIBEN UNIVERSIDADES E INSTITUCIONES DE EDUCACIÓN MEDIA SUPERIOR Y SUPERIOR

En términos del artículo 36, fracción III, del Decreto de Presupuesto de Egresos de la Federación para el Ejercicio Fiscal 2021

Desglose del gasto corriente de operación

La información presentada es acumulada al periodo que se reporta

Julio - Septiembre 2021

Fracción III										TERCER TRIMESTRE 2021			
Universidad / Institución	Programa	Materiales y Suministros			Servicios Generales			Otros			ACUMULADO A SEPTIEMBRE 2021		
		Julio	Agosto	Septiembre	Julio	Agosto	Septiembre	Julio	Agosto	Septiembre	Enero-Julio	Enero-Agosto	Enero-Sept.
			SUBSIDIOS FEDERALES PARA ORGANISMOS DESCENTRALIZADOS ESTATALES U006	0.00	0.00	0.00	1742.88	1542.40	1246.77	0.00	0.00	0.00	8,737.58
U	CARRERA DOCENTE U040	0.00	0.00	0.00	0.00	0.00	0.00	0.00	0.00	0.00	0.00	0.00	0.00
A	APOYOS A CENTROS Y ORGANIZACIONES DE EDUCACIÓN U080	0.00	0.00	0.00	0.00	0.00	0.00	0.00	0.00	0.00	0.00	0.00	0.00
d	PROGRAMA PARA EL DESARROLLO PROFESIONAL DOCENTE (PRODEP) S247	0.00	0.00	0.00	0.00	0.00	0.00	0.00	0.00	0.00	0.00	0.00	0.00
e	PROGRAMA FORTALECIMIENTO A LA EXCELENCIA EDUCATIVA (PROFEXCE) S300	0.00	0.00	0.00	0.00	0.00	0.00	0.00	0.00	0.00	0.00	0.00	0.00
G	AAA	0.00	0.00	0.00	0.00	0.00	0.00	0.00	0.00	0.00	0.00	0.00	0.00
u	BBB	0.00	0.00	0.00	0.00	0.00	0.00	0.00	0.00	0.00	0.00	0.00	0.00
r													
e													
r													
o													
	SUMA DEL MES	0.00	0.00	0.00	1,742.88	1,542.40	1,246.77	0.00	0.00	0.00	8,737.58	10,279.98	11,526.75
	SUMAS ACUMULADAS	0.00	0.00	0.00	1,742.88	3,285.28	4,532.05	4,532.05	4,532.05	4,532.05	1,742.88	3,285.28	4,532.05
	ACUMULADO DEL TRIMESTRE			0.00			4,532.05			0.00			4,532.05



U. A. de Guerrero

al 30 de septiembre de 2021

(Miles de pesos)

ESTADO DE ACTIVIDADES

INGRESOS	SEPTIEMBRE		ACUMULADO ENE. A SEPT. 2021	
RECURSOS FEDERALES	454,535.50	100.00%	1,625,190.50	100.00%
TOTAL DE INGRESOS FEDERALES	<u>454,535.50</u>	100.00%	<u>1,625,190.50</u>	100.00%
EGRESOS				
PLANTILLA	506,467.40	99.11%	1,479,460.76	0.00%
MATERIALES SUMINISTROS	0.00	0.00%	0.00	0.00%
GASTOS GENERALES	4,532.05	0.89%	11,494.75	0.00%
OTROS	0.00	0.00%	32.00	0.00%
TOTAL DE EGRESOS FEDERALES	<u>510,999.45</u>	100.00%	<u>1,490,987.51</u>	0.00%
UTILIDAD O PÉRDIDA	<u>-56,463.95</u>	-12.42%	<u>134,202.99</u>	8.26%

UNIVERSIDAD AUTÓNOMA DE GUERRERO



UAGro
Tesorería General

Administración 2017-2021

M.A. Leticia Jiménez Zamora
Tesorera General



Dr. José Alfredo Romero Olea
Rector

NOTA:

La información presentada en este formato, no exige la entrega del informe financiero trimestral



UAGro

Notas al Estado de Actividades De julio a septiembre de 2021

Respecto a los Egresos:

En el rubro de **Plantilla** que se presenta de acuerdo a las características del formato existe una variación con el Estado de Actividades emitido por nuestro Sistema de Contabilidad Gubernamental por el periodo que se reporta, ya que en el rubro denominado Servicios Personales que establece el Clasificador por Objeto del Gasto emitido por el Consejo Nacional de Armonización Contable (CONAC) incluye el costo de la nómina, así como, partidas contables ligadas a las prestaciones contractuales con los trabajadores.

**Universidad Autónoma de Guerrero**

Estado de Actividades

Del 01 de Julio al 30 de Septiembre de 2021

Concepto	2021
INGRESOS Y OTROS BENEFICIOS	
Ingresos de la Gestion	28,711
Impuestos	0
Cuotas y Aportaciones de Seguridad Social	0
Contribuciones de Mejoras	0
Derechos	0
Productos	28,711
Aprovechamiento	0
Ingresos por Venta de Bienes y Prestación de Servicios	0
Participaciones, Aportaciones, Convenios, Incentivos Derivados de la Colaboración Fiscal, Fondos Distintos de Aportaciones, Transferencias, Asignaciones, Subsidios y Subvenciones, y Pensiones y Jubilaciones	454,535,500
Participaciones, Aportaciones, Convenios, Incentivos Derivados de la Colaboración Fiscal y Fondos Distintos de Aportaciones	0
Transferencias, Asignaciones, Subsidios y Subvenciones, y Pensiones y Jubilaciones	454,535,500
Otros Ingresos y Beneficios	0
Ingresos Financieros	0
Incremento por Variación de Inventarios	0
Disminución del Exceso de Estimaciones por Pérdida o Deterioro u Obsolescencia	0
Disminución del Exceso de Provisiones	0
Otros Ingresos y Beneficios Varios	0
Total de Ingresos y Otros Beneficios	454,564,211
GASTOS Y OTRAS PERDIDAS	
Gastos de Funcionamiento	565,522,598
Servicios Personales	560,990,548
Materiales y Suministros	0
Servicios Generales	4,532,050
Transferencias, Asignaciones, Subsidios y Otras Ayudas	0
Transferencias Internas y Asignaciones Sector Publico	0
Transferencias al Resto del Sector Publico	0
Subsidios y Subvenciones	0
Ayudas Sociales	0
Pensiones y Jubilaciones	0
Transferencias a Fideicomisos, Mandatos y Contratos Análogos	0
Transferencias a la Seguridad Social	0
Donativos	0
Transferencias al Exterior	0
Participaciones y Aportaciones	0
Participaciones	0
Aportaciones	0
Convenios	0
Intereses, Comisiones y Otros Gastos Deuda Publica	0
Intereses de la Deuda Pública	0
Comisiones de la Deuda Pública	0
Gastos de la Deuda Pública	0
Costo por Coberturas	0
Apoyos Financieros	0
Otros Gastos y Perdidas Extraordinarias	0
Estimaciones, Depreciaciones, Deterioros, Obsolescencia y Amortizaciones	0
Provisiones	0
Disminución de Inventarios	0
Aumento por Insuficiencia de Estimaciones por Pérdida o Deterioro y Obsolescencia	0
Aumento por Insuficiencia de Provisiones	0
Otros Gastos	0
Inversión Pública	0
Inversión Pública no Capitalizable	0
Total de Gastos y Otras Pérdidas	565,522,598
Resultado del Ejercicio (Ahorro/Desahorro)	-110,958,386

* Bajo protesta de decir verdad declaramos que los Estados Financieros y sus notas son razonablemente correctos y son responsabilidad de emisor.


UNIVERSIDAD AUTÓNOMA DE GUERRERO



UAGro
Tesorería General

Administración 2017-2021

M.A. Leticia Jiménez Zamora
Tesorera General



UAGro
H. Consejo Universitario

Contraloría General

Dr. Javier Anaya Manzanares
Contralor General







Universidad Autónoma de Guerrero

Estado de Situación Financiera
Del 01 de Julio al 30 de Septiembre de 2021

ACTIVO	2021	2020	PASIVO	2021	2020
Activo Circulante			Pasivo Circulante		
Efectivo y Equivalentes	-133,773,292	0	Cuentas por Pagar a Corto Plazo	-22,739,111	0
Derechos a Recibir Efectivo o Equivalentes	75,795	0	Documentos por Pagar A Corto Plazo	0	0
Derechos A Recibir Bienes o Servicios	0	0	Porción a Corto Plazo de la Deuda Pública a Largo Plazo	0	0
Inventarios	0	0	Títulos y Valores A Corto Plazo	0	0
Almacenes	0	0	Pasivos Diferidos A Corto Plazo	0	0
Estimación por Pérdida o Deterioro de Activos Circulantes	0	0	Fondos y Bienes de Terceros en Garantía y/o Administración a Corto Plazo	0	0
Otros Activos Circulantes	0	0	Provisiones a Corto Plazo	0	0
			Otros Pasivos a Corto Plazo	0	0
Total de Activos Circulantes	-133,697,497	0	Total de Pasivos Circulantes	-22,739,111	0
Activo No Circulante			Pasivo No circulante		
Inversiones Financieras a Largo Plazo	0	0	Cuentas por Pagar a Largo Plazo	0	0
Derechos a Recibir Efectivo o Equivalente a Largo Plazo	0	0	Documentos por Pagar a Largo Plazo	0	0
Bienes Inmuebles, Infraestructura y Construcciones en Procesos	0	0	Deuda Pública a Largo Plazo	0	0
Bienes Muebles	0	0	Pasivos Diferidos a Largo Plazo	0	0
Activos Intangibles	0	0	Fondos y Bienes de Terceros en Garantía y/o en Administración a Largo Plazo	0	0
Depreciación, Deterioro y Amortización Acumuladas de Bienes	0	0	Provisiones a Largo Plazo	0	0
Activos Diferidos	0	0			
Estimación por Pérdida o Deterioro de Activos no Circulantes	0	0	Total de Pasivos No circulantes	0	0
Otros Activos no Circulantes	0	0			
Total de Activos no Circulantes	0	0	Total del Pasivo	-22,739,111	0
Total del Activo	-133,697,497	0	0 HACIENDA PÚBLICA/PATRIMONIO		
			Hacienda Pública/Patrimonio Contribuido		
			Aportaciones	0	0
			Donaciones de Capital	0	0
			Actualización de la Hacienda Pública/Patrimonio	0	0
			Hacienda Pública/Patrimonio Generado		
			Resultados del Ejercicio (Ahorro/Desahorro)	-110,958,386	0
			Resultados de Ejercicios Anteriores	0	0
			Revalúos	0	0
			Reservas	0	0
			Rectificaciones de Resultados de Ejercicios Anteriores	0	0
			Exceso o Insuficiencia en la Actualización de la Hacienda Pública/Patrimonio		
			Resultado por Posición Monetaria	0	0
			Resultado por Tenencia de Activos no Monetarios	0	0
			Total Hacienda Pública/Patrimonio	-110,958,386	0
			Total del Pasivo y Hacienda Pública/Patrimonio	-133,697,497	0

*Bajo protesta de decir verdad declaramos que los Estados Financieros y sus Notas son razonablemente correctos y responsabilidad del emisor.


UNIVERSIDAD AUTÓNOMA DE GUERRERO

 **UAGro**
Tesorería General
 Administración 2017-2021

M.A. Leticia Jiménez Zamora
 Tesorera General

 **UAGro**
H. Consejo Universitario
Contraloría General
Dr. Javier Anaya Manzanares

 **Universidad de calidad con inclusión social**
RECTORÍA

Dr. José Alfredo Romero Olea
 Rector



Asociación Mexicana de Órganos de Control y Vigilancia en Instituciones de Educación Superior, A. C.

H. Puebla de Z., a 08 de julio de 2021

Oficio: AMOCVIES 201/2021

Asunto: Se envía Informe de Resultados de Auditoría Externa al
Primer Informe Semestral de Matrícula 2021.

DR. JOSÉ ALFREDO ROMERO OLEA
RECTOR DE LA UNIVERSIDAD AUTÓNOMA DE GUERRERO
P R E S E N T E

Me es grato saludarle cordialmente y enviarle, con el presente, el Informe de Resultados de la Auditoría Externa a la Matrícula del Primer Informe Semestral 2021 de su Institución, realizada por la Asociación Mexicana de Órganos de Control y Vigilancia en Instituciones de Educación Superior, A.C. (AMOCVIES, A.C.), a través de uno de sus miembros asociados.


De conformidad con el tercer párrafo del artículo 1 y la fracción III, del artículo 34 del Presupuesto de Egresos de la Federación para el ejercicio fiscal 2021, las Instituciones Públicas de Educación Superior deberán enviar a la Cámara de Diputados (Presidencia de la Mesa Directiva de la actual Legislatura Federal) y a la Secretaría de Educación Pública (Dirección General de Educación Superior Universitaria e Intercultural DGESUI/SES/SEP) la siguiente documentación **en forma impresa y en medios electrónicos**:

1. Informe de Resultados de la Auditoría a la Matrícula del Primer Informe Semestral 2021 (documento anexo).
2. Informe Semestral Específico sobre la ampliación de la matrícula del Primer informe semestral 2021 y su explicación (elaborado por la Institución).
3. Informe de Matrícula emitido por la DGESUI/SES/SEP (llenado por la Institución), se requiere el archivo en formato Excel.

Agradezco a Usted la confianza que nos depositó para la realización de esta revisión, reiterándole la seguridad de haber desarrollado un trabajo profesional, imparcial y objetivo, así como nuestro compromiso de continuar sumando esfuerzos en beneficio de nuestras Instituciones de Educación Superior.

Reciba usted mi más distinguida consideración y respeto.

ATENTAMENTE


DR. HÉCTOR GRANADOS RODRÍGUEZ
PRESIDENTE DEL CONSEJO DIRECTIVO
AMOCVIES, A. C.



Anexo: Informe de Resultados de Auditoría Externa a la Matrícula del Primer Informe Semestral 2021
C.c.p. Dirección General de Educación Superior Universitaria e Intercultural. Subsecretaría de Educación Superior, SEP,
Presente.
C.c.p. Archivo.



Asociación Mexicana de Órganos de Control y Vigilancia en Instituciones de Educación Superior, A. C.

**DR. JOSÉ ALFREDO ROMERO OLEA
RECTOR DE LA UNIVERSIDAD AUTÓNOMA DE GUERRERO
PRESENTE**

Con base en las disposiciones del Presupuesto de Egresos de la Federación para el Ejercicio Fiscal 2021; las consideraciones en relación a la matrícula emitidas por la SEP y su solicitud para que la AMOCVIES, A.C. auditara el Primer informe semestral de matrícula y su variación con respecto al año anterior, la Universidad Popular de la Chontalpa fue designada como Auditor Externo AMOCVIES, A.C. para efectuar la auditoría a la matrícula de la Universidad Autónoma de Guerrero.

OBJETIVO

Verificar la confiabilidad de los datos reportados en los informes de matrícula del Primer semestre en cumplimiento de las disposiciones que aplican del artículo 34, fracción III, del Presupuesto de Egresos de la Federación para el ejercicio fiscal 2021.

ALCANCES

Recibida la información de la matrícula conforme a las indicaciones y formatos determinados por la SEP, cuyo contenido es responsabilidad de la Dirección de administración escolar de la Universidad Autónoma de Guerrero se analizó de la siguiente manera.

- I. Se revisó el cálculo de la muestra de los expedientes escolares de alumnos con base en la fórmula proporcionada por AMOCVIES, A.C., la estratificación se realizó por programa educativo. El total de matrícula de la Universidad reportado en el informe DGESEU-SEP es de 83,514 alumnos y la muestra que se revisó es de 96 expedientes escolares.
- II. La auditoría consistió en la confrontación de la evidencia que soporta las cifras de la matrícula reportadas en el Primer informe semestral de matrícula con base en el esquema determinado por la AMOCVIES, A.C., comprometiéndose a presentar los resultados de dicha auditoría externa con todo profesionalismo, imparcialidad y objetividad.



RESULTADOS

1. Soporte de aspirantes a la Institución.

El Informe DGESU-SEP, no contiene información referente a los aspirantes

2. Análisis de duplicidad de alumnos registrados en la base de datos.

El 99.99% de los 83,514 alumnos no presenta duplicidad

De un total de 83,514 alumnos registrados en la base de datos, el 99.99% no presenta duplicidad, sin embargo, se encontraron 4 duplicados mismos que si están reflejados en el informe DGESU-SEP.

Se recomienda eliminar del DGESU-SEP, los siguientes alumnos, una vez que sean dados de Baja: ADAME*GUADARRAMA STEVEN MIGUEL; LOAEZA*DEL MORAL ALEXIS ARTURO; LOPEZ*CASTRO LUIS FERNANDO y MARES*HERNANDEZ JUAN JOSE

3. Concordancia entre las cifras del Informe DGESU-SEP y la base de datos de Servicios Escolares.

Se encontró un 100% de concordancia entre las cifras de matrícula reportada en el Informe DGESU-SEP (nuevo ingreso, reingreso y matrícula total) con la base de datos de la matrícula de la Dirección de administración escolar de la Universidad Autónoma de Guerrero.

4. Concordancia entre el género y nombre del alumno en la base de datos de Servicios Escolares.

Existe concordancia entre el género y nombre del alumno en la base de datos de la Dirección de administración escolar.

5. Concordancia entre las cifras del Informe DGESU-SEP y la Estadística 911.

No aplica



Asociación Mexicana de Órganos de Control y Vigilancia en Instituciones de Educación Superior, A. C.

6. Revisión de expedientes escolares de alumnos registrados.

Los expedientes escolares de los alumnos de la muestra revisada cuentan con el 100% de los documentos señalados en la normativa correspondiente.

7. Resumen de matrícula.

Resumen de matrícula reportada con base en el informe DGESU-SEP y fecha de corte al 30 de marzo de 2021.

Nivel	Matrícula de nuevo ingreso	Matrícula de reingreso	Total
Media Superior	115	52,068	52,183
TSU/PA	0	16	16
Licenciatura	279	30,078	30,357
Especialidad	37	82	119
Maestría	121	617	738
Doctorado	24	77	101
Total	576	82,938	83,514

8. Variación de la matrícula.

Se encontró que la variación entre los indicadores de matrícula de la Universidad Autónoma de Guerrero a la fecha de corte con respecto al año anterior 30 de marzo 2021/30 de marzo 2020 es por la cantidad de -1,565 alumnos, como se muestra en el cuadro siguiente:

Nivel	Matrícula total actual de acuerdo al informe DGESU-SEP de (30 de marzo 2021)	Matrícula total del año pasado de acuerdo al Informe de auditoría externa de (30 de marzo 2020)	Variación
Media Superior	52,183	53,236	-1,053
TSU/PA	16	25	-9
Licenciatura	30,357	31,007	-650
Especialidad	119	75	44
Maestría	738	650	88
Doctorado	101	86	15
Total	83,514	85,079	-1,565

Porcentaje de variación global de la matrícula: -1.84%



Asociación Mexicana de Órganos de Control y Vigilancia en Instituciones de Educación Superior, A. C.

CONCLUSIÓN

De acuerdo al objetivo de auditoría, se desprende que la información emitida por la Universidad Autónoma de Guerrero es razonablemente confiable, determinando un 99.99% de concordancia entre los datos contenidos en el Primer informe semestral de matrícula 2021 en consideración al Artículo 34, fracción III, del Presupuesto de Egresos de la Federación 2021 y las evidencias presentadas por la Institución.


La auditoría a la matrícula de la Universidad Autónoma de Guerrero, se llevó a cabo de conformidad con las Normas de Auditoría para Atestiguar. Dichas normas exigen que cumplamos con los requisitos de ética, así como que planifiquemos y ejecutemos la auditoría con el fin de obtener una seguridad razonable sobre la información que se reportará a la SEP.

Chilpancingo, Guerrero, a 02 de julio de 2021

ATENTAMENTE



AMOCVIES
PRESIDENCIA


Dr. Héctor Granados Rodríguez
Presidente del Consejo Directivo de la
AMOCVIES, A. C.


C.P. y M.A. José Juan Álvarez Palma

Titular del Órgano Interno de Control de la
Universidad Popular de la Chontalpa

Chilpancingo, Guerrero, a 02 de julio de 2021

Resumen de matrícula

Resumen de matrícula reportada con base en el informe DGESU-SEP y fecha de corte al 30 de marzo de 2021:


Nivel	Matrícula de nuevo ingreso	Matrícula de reingreso	Total
Media Superior	115	52,068	52,183
TSU/PA	0	16	16
Licenciatura	279	30,078	30,357
Especialidad	37	82	119
Maestría	121	617	738
Doctorado	24	77	101
Total	576	82,938	83,514




CHILPANCINGO, GRO., MÉXICO

Atentamente


DR. JAIME KAHAN HERNÁNDEZ
DIRECTOR DE ADMINISTRACIÓN
ESCOLAR




LIC. JOSÉ GUADALUPE ARIZMENDI
JUAREZ
JEFE DE DEPARTAMENTO DE
INFORMACIÓN ESCOLAR

Chilpancingo, Guerrero, a 01 de julio de 2021

Variación de la matrícula

Se encontró que la variación entre los indicadores de matrícula de la Universidad Autónoma de Guerrero a la fecha de corte con respecto al año anterior, primer informe semestral 30 de marzo 2021/30 de marzo de 2020 es por la cantidad de -1,565 alumnos, como se muestra en el cuadro siguiente:

Nivel	Matrícula total actual de acuerdo al informe DGESU-SEP de fecha (30 de marzo 2021)	Matrícula total del año pasado de acuerdo al Informe de auditoría externa de fecha (30 de marzo 2020)	Variación
Media Superior	52,183	53,236	-1,053
TSU/PA	16	25	-9
Licenciatura	30,357	31,007	-650
Especialidad	119	75	44
Maestría	738	650	88
Doctorado	101	86	15
Total	83,514	85,079	-1,565

Porcentaje de variación global de la matrícula: -1.84%



Atentamente

DR. JAIME KAHAN HERNÁNDEZ
DIRECTOR DE ADMINISTRACIÓN
ESCOLAR



LIC. JOSÉ GUADALUPE ARIZMENDI JUAREZ
JEFE DE DEPARTAMENTO DE
INFORMACIÓN ESCOLAR

INFORME DE MATRÍCULA

NOMBRE DE LA INSTITUCIÓN: UNIVERSIDAD AUTÓNOMA DE GUERRERO

FECHA DE CAPTURA: 30/Marzo/2021

Informe Reportado		
1°	2°	
16-jul-21	17-dic-21	

Informe Trimestral Reportado			
1°	2°	3°	4°
15-abr-21	15-jul-21	15-oct-21	15-ene-21

MODALIDAD: ESCOLARIZADA

NOMBRE DEL CAMPUS: CHILPANCINGO			MATRÍCULA											
NIVEL	ESCUELA / FACULTAD / CENTRO / DES	MUNICIPIO	ASPIRANTES			NUEVO INGRESO			REINGRESO			MATRICULA TOTAL		
			H	M	Total	H	M	Total	H	M	Total	H	M	Total
TECNICO EN ENFERMERIA CON BACHILLERATO EN CIENCIAS DE LA SALUD 2001	ENFERMERIA NO. 1	CHILPANCINGO	0	0	0	0	0	0	64	224	288	64	224	288
TECNICO EN ENFERMERIA CON BACHILLERATO EN CIENCIAS DE LA SALUD 2001	ENFERMERIA NO. 2	ACAPULCO	0	0	0	0	0	0	163	378	541	163	378	541
DEL BACHILLERATO UNIVERSITARIO 2008	PREPARATORIA NO. 1	CHILPANCINGO	0	0	0	0	0	0	1,461	1,557	3,018	1,461	1,557	3,018
DEL BACHILLERATO UNIVERSITARIO 2008	PREPARATORIA NO. 2	ACAPULCO	0	0	0	0	0	0	580	823	1,403	580	823	1,403
DEL BACHILLERATO UNIVERSITARIO 2008	PREPARATORIA NO. 3	TEOLOAPAN	0	0	0	0	0	0	305	417	722	305	417	722
DEL BACHILLERATO UNIVERSITARIO 2008	PREPARATORIA NO. 4	TAXCO DE ALARCON	0	0	0	0	0	0	573	695	1,268	573	695	1,268
DEL BACHILLERATO UNIVERSITARIO 2008	PREPARATORIA NO. 5	OMETEPEC	0	0	0	0	0	0	543	723	1,266	543	723	1,266
DEL BACHILLERATO UNIVERSITARIO 2008	PREPARATORIA NO. 6	TECPAN DE GALEANA	0	0	0	0	0	0	636	624	1,260	636	624	1,260
DEL BACHILLERATO UNIVERSITARIO 2008	PREPARATORIA NO. 7	ACAPULCO	0	0	0	0	0	0	1,029	1,350	2,379	1,029	1,350	2,379
DEL BACHILLERATO UNIVERSITARIO 2008	PREPARATORIA NO. 8	CD. ALTAMIRANO	0	0	0	0	0	0	559	646	1,205	559	646	1,205
DEL BACHILLERATO UNIVERSITARIO 2008	PREPARATORIA NO. 9	CHILPANCINGO	0	0	0	0	0	0	900	1,135	2,035	900	1,135	2,035
DEL BACHILLERATO UNIVERSITARIO 2008	PREPARATORIA NO. 10	IGUALA	0	0	0	0	0	0	674	765	1,439	674	765	1,439
DEL BACHILLERATO UNIVERSITARIO 2008	PREPARATORIA NO. 11	TLAPA DE COMONFORT	0	0	0	0	0	0	606	678	1,284	606	678	1,284
DEL BACHILLERATO UNIVERSITARIO 2008	PREPARATORIA NO. 12	TIERRA COLORADA	0	0	0	0	0	0	341	353	694	341	353	694
DEL BACHILLERATO UNIVERSITARIO 2008	PREPARATORIA NO. 13	ZIHUATANEJO	0	0	0	0	0	0	424	578	1,002	424	578	1,002
DEL BACHILLERATO UNIVERSITARIO 2008	PREPARATORIA NO. 14	SAN LUIS ACATLAN	0	0	0	0	0	0	247	333	580	247	333	580
DEL BACHILLERATO UNIVERSITARIO 2008	PREPARATORIA NO. 15	TECOANAPA	0	0	0	0	0	0	327	386	713	327	386	713
DEL BACHILLERATO UNIVERSITARIO 2008	PREPARATORIA NO. 16	COYUCA DE BENITEZ	0	0	0	0	0	0	545	575	1,120	545	575	1,120
DEL BACHILLERATO UNIVERSITARIO 2008	PREPARATORIA NO. 17	ACAPULCO	0	0	0	0	0	0	357	406	763	357	406	763
DEL BACHILLERATO UNIVERSITARIO 2008	PREPARATORIA NO. 18	TLAPEHUALA	0	0	0	0	0	0	290	316	606	290	316	606
DEL BACHILLERATO UNIVERSITARIO 2008	PREPARATORIA NO. 19	APAXTLA DE CASTREJON	0	0	0	0	0	0	113	119	232	113	119	232
DEL BACHILLERATO UNIVERSITARIO 2008	PREPARATORIA NO. 20	ARCELIA	0	0	0	0	0	0	280	335	615	280	335	615
DEL BACHILLERATO UNIVERSITARIO 2008	PREPARATORIA NO. 21	SAN MARCOS	0	0	0	0	0	0	287	389	676	287	389	676
DEL BACHILLERATO UNIVERSITARIO 2008	PREPARATORIA NO. 22	ATOYAC DE ALVAREZ	0	0	0	0	0	0	569	548	1,117	569	548	1,117
DEL BACHILLERATO UNIVERSITARIO 2008	PREPARATORIA NO. 23	SAN JERONIMO	0	0	0	0	0	0	370	441	811	370	441	811
DEL BACHILLERATO UNIVERSITARIO 2008	PREPARATORIA NO. 24	BUENAVISTA DE CUELLAR	0	0	0	0	0	0	84	84	168	84	84	168
DEL BACHILLERATO UNIVERSITARIO 2008	PREPARATORIA NO. 25	PETATLAN	0	0	0	0	0	0	157	248	405	157	248	405
DEL BACHILLERATO UNIVERSITARIO 2008	PREPARATORIA NO. 26	CHILAPA DE ALVAREZ	0	0	0	0	0	0	428	516	944	428	516	944
DEL BACHILLERATO UNIVERSITARIO 2008	PREPARATORIA NO. 27	ACAPULCO	0	0	0	0	0	0	780	981	1,761	780	981	1,761
DEL BACHILLERATO UNIVERSITARIO 2008	PREPARATORIA NO. 28	COCULA	0	0	0	0	0	0	86	140	226	86	140	226
DEL BACHILLERATO UNIVERSITARIO 2008	PREPARATORIA NO. 29	TIXTLA	0	0	0	0	0	0	255	383	638	255	383	638
DEL BACHILLERATO UNIVERSITARIO 2008	PREPARATORIA NO. 30	CUAJINICUILAPA	0	0	0	0	0	0	130	140	270	130	140	270
DEL BACHILLERATO UNIVERSITARIO 2008	PREPARATORIA NO. 31	HUAMUXTITLAN	0	0	0	0	0	0	110	142	252	110	142	252
DEL BACHILLERATO UNIVERSITARIO 2008	PREPARATORIA NO. 32	IGUALA	0	0	0	0	0	0	324	399	723	324	399	723
DEL BACHILLERATO UNIVERSITARIO 2008	PREPARATORIA NO. 33	CHILPANCINGO	0	0	0	0	0	0	368	495	863	368	495	863
DEL BACHILLERATO UNIVERSITARIO 2008	PREPARATORIA NO. 34	MARQUELIA	0	0	0	0	0	0	303	345	648	303	345	648
DEL BACHILLERATO UNIVERSITARIO 2008	PREPARATORIA NO. 35	SAN LUIS SAN PEDRO	0	0	0	0	0	0	150	160	310	150	160	310
DEL BACHILLERATO UNIVERSITARIO 2008	PREPARATORIA NO. 36	ZUMPANGO DEL RIO	0	0	0	0	0	0	276	371	647	276	371	647
DEL BACHILLERATO UNIVERSITARIO 2008	PREPARATORIA NO. 37	CUTZAMALA DE PINZON	0	0	0	0	0	0	119	124	243	119	124	243
DEL BACHILLERATO UNIVERSITARIO 2008	PREPARATORIA NO. 38	OLINALA	0	0	0	0	0	0	203	268	471	203	268	471
DEL BACHILLERATO UNIVERSITARIO 2008	PREPARATORIA NO. 39	AJUCHITLAN	0	0	0	0	0	0	320	286	606	320	286	606
DEL BACHILLERATO UNIVERSITARIO 2008	PREPARATORIA NO. 40	CRUZ GRANDE	0	0	0	0	0	0	338	392	730	338	392	730
DEL BACHILLERATO UNIVERSITARIO 2008	PREPARATORIA NO. 41	AZOYU	0	0	0	0	0	0	90	114	204	90	114	204
DEL BACHILLERATO UNIVERSITARIO 2008	PREPARATORIA NO. 42	LA UNION	0	0	0	0	0	0	127	120	247	127	120	247
DEL BACHILLERATO UNIVERSITARIO 2008	PREPARATORIA NO. 43	LAS VIGAS	0	0	0	0	0	0	199	207	406	199	207	406
DEL BACHILLERATO UNIVERSITARIO 2008	PREPARATORIA NO. 44	AYUTLA DE LOS LIBRES	0	0	0	0	0	0	296	415	711	296	415	711
DEL BACHILLERATO UNIVERSITARIO 2008	PREPARATORIA NO. 45	EL PARAISO	0	0	0	0	0	0	115	115	230	115	115	230
DEL BACHILLERATO UNIVERSITARIO 2008	PREPARATORIA NO. 46	CHILPANCINGO	0	0	0	22	26	48	124	175	299	146	201	347
DEL BACHILLERATO UNIVERSITARIO 2008	PREPARATORIA NO. 47	TEXCA	0	0	0	0	0	0	66	67	133	66	67	133
DEL BACHILLERATO UNIVERSITARIO 2008	PREPARATORIA POPULAR INCORPORADA DE TLALCHAPA	TLALCHAPA	0	0	0	0	0	0	57	40	97	57	40	97
DEL BACHILLERATO UNIVERSITARIO 2008	PREPARATORIA POPULAR INCORPORADA GRAL. EMILIANO ZAPATA	LA SABANA MPIO. DE ACAPULCO	0	0	0	0	0	0	123	165	288	123	165	288

DEL BACHILLERATO UNIVERSITARIO 2008	PREPARATORIA POPULAR INCORPORADA JUSTO SIERRA	EL PERTCON, MUNICIPIO DE TECOANAPA	0	0	0	0	0	0	0	117	102	219	117	102	219
DEL BACHILLERATO UNIVERSITARIO 2008	PREPARATORIA POPULAR INCORPORADA PRIMERO DE MARZO	AZOZUCA, MPIO. DE AYUTLA	0	0	0	0	0	0	0	81	75	156	81	75	156
DEL BACHILLERATO UNIVERSITARIO 2008	PREPARATORIA POPULAR INCORPORADA BENITO JUÁREZ	PARAJE MONTERO, MPIO. DE MALINALTEPEC	0	0	0	0	0	0	0	74	88	162	74	88	162
DEL BACHILLERATO UNIVERSITARIO 2008	PREPARATORIA POPULAR INCORPORADA MANUEL FCO. GALLARDO	PUEBLO HIDALGO, MPIO. DE SAN. LUIS ACATLAN	0	0	0	0	0	0	0	150	146	296	150	146	296
DEL BACHILLERATO UNIVERSITARIO 2008	PREPARATORIA POPULAR INCORPORADA LAZARO CÁRDENAS DEL RÍO	EL MEZON, MPIO DE AYUTLA	0	0	0	0	0	0	0	81	99	180	81	99	180
DEL BACHILLERATO UNIVERSITARIO 2008	PREPARATORIA POPULAR INCORPORADA OTHON SALAZAR RAMÍREZ	KILOMETRO 30, MPIO. ACAPULCO	0	0	0	0	0	0	0	291	201	492	291	201	492
DEL BACHILLERATO UNIVERSITARIO 2008	PREPARATORIA POPULAR INCORPORADA ANTONIO ROJAS DE JESÚS	SAN JOSE VISTA HERMOZA, MPIO. DE SAN LUIS ACATLAN	0	0	0	0	0	0	0	66	93	159	66	93	159
DEL BACHILLERATO UNIVERSITARIO 2008	PREPARATORIA POPULAR INCORPORADA ERNESTO CHE GUEVARA DE LA SERNA	TIERRA COLORADA, MPIO. DE MALINALTEPEC	0	0	0	0	0	0	0	46	48	94	46	48	94
DEL BACHILLERATO UNIVERSITARIO 2008	PREPARATORIA POPULAR INCORPORADA SANTA CRUZ DEL RINCÓN, MPIO.	MALINALTEPEC	0	0	0	0	0	0	0	89	99	188	89	99	188
DEL BACHILLERATO UNIVERSITARIO 2008	PREPARATORIA POPULAR INCORPORADA LUIS DONALDO COLOSIO MURRIETA	PASCALA DEL ORO, MPIO. DE SAN LUIS ACATLÁN	0	0	0	0	0	0	0	68	58	126	68	58	126
DEL BACHILLERATO UNIVERSITARIO 2008	PREPARATORIA POPULAR INCORPORADA EMPERADOR CUAUHTEMOC	ATLIACA, MPIO. DE TIXTLA	0	0	0	0	0	0	0	146	175	321	146	175	321
DEL BACHILLERATO UNIVERSITARIO 2008	PREPARATORIA POPULAR INCORPORADA COLOTLIPA	COLOTLIPA	0	0	0	0	0	0	0	151	162	313	151	162	313
DEL BACHILLERATO UNIVERSITARIO 2008	PREPARATORIA POPULAR INCORPORADA DE QUETZALAPA	QUETZALAPA, MPIO. AZOYÚ	0	0	0	0	0	0	0	25	41	66	25	41	66
DEL BACHILLERATO UNIVERSITARIO 2008	PREPARATORIA POPULAR INCORPORADA PROFR. LEOPOLDO TEJADA GUZMÁN	JUCHITÁN, MPIO. AZOYÚ	0	0	0	0	0	0	0	83	62	145	83	62	145
DEL BACHILLERATO UNIVERSITARIO 2008	PREPARATORIA POPULAR INCORPORADA GRAL. JUAN DEL CARMEN	STA. MARIA, MPIO. OMETEPEC	0	0	0	0	0	0	0	97	76	173	97	76	173
DEL BACHILLERATO UNIVERSITARIO 2008	PREPARATORIA POPULAR INCORPORADA JOSE VASCONCELOS	HUAJINTEPEC, MPIO. OMETEPEC	0	0	0	0	0	0	0	46	31	77	46	31	77
DEL BACHILLERATO UNIVERSITARIO 2008	PREPARATORIA POPULAR INCORPORADA PROFR. ADAN GÓMEZ HESQUIO	ACATEPEC, MPIO. OMETEPEC	0	0	0	0	0	0	0	71	92	163	71	92	163
DEL BACHILLERATO UNIVERSITARIO 2008	PREPARATORIA POPULAR INCORPORADA COZOYOAPAN	COZOYOAPAN, MPIO. DE XOCHISTLAHUACA	0	0	0	0	0	0	0	155	178	333	155	178	333
DEL BACHILLERATO UNIVERSITARIO 2008	PREPARATORIA POPULAR INCORPORADA DE TLAOACHISTLAHUACA	TLAOACHISTLAHUACA	0	0	0	0	0	0	0	110	162	272	110	162	272
DEL BACHILLERATO UNIVERSITARIO 2008	PREPARATORIA POPULAR INCORPORADA PROFR. CARITINO MALDONADO PÉREZ	MALDONADO, MPIO. DE CUAJINICUILAPA	0	0	0	0	0	0	0	62	72	134	62	72	134
DEL BACHILLERATO UNIVERSITARIO 2008	PREPARATORIA POPULAR INCORPORADA PAULO FREIRE	SAN JUAN DE LOS LLANOS, MPIO. DE IGUALAPA	0	0	0	0	0	0	0	91	110	201	91	110	201
DEL BACHILLERATO UNIVERSITARIO 2008	PREPARATORIA POPULAR INCORPORADA ING. HEBERTO CASTILLO MARTINEZ	APETZUCA, MUNICIPIO DE ACATEPEC	0	0	0	0	0	0	0	67	55	122	67	55	122
DEL BACHILLERATO UNIVERSITARIO 2008	PREPARATORIA POPULAR INCORPORADA SENTIMIENTOS DE LA NACIÓN	ILIATENCO MPIO. DE MALINALTEPEC	0	0	0	0	0	0	0	108	153	261	108	153	261
DEL BACHILLERATO UNIVERSITARIO 2008	PREPARATORIA POPULAR INCORPORADA GRAL. VICENTE GUERRERO SALDAÑA	POCHOTILLO, MPIO. DE TECOANAPA	0	0	0	0	0	0	0	53	49	102	53	49	102
DEL BACHILLERATO UNIVERSITARIO 2008	PREPARATORIA POPULAR INCORPORADA EL QUEMADO	EL QUEMADO, MPIO. DE ATOYAC DE ALVAREZ	0	0	0	0	0	0	0	46	31	77	46	31	77
DEL BACHILLERATO UNIVERSITARIO 2008	PREPARATORIA POPULAR INCORPORADA RIO SANTIAGO	RIO SANTIAGO, MPIO. DE ATOYAC DE ALVAREZ	0	0	0	0	0	0	0	83	65	148	83	65	148
DEL BACHILLERATO UNIVERSITARIO 2008	PREPARATORIA POPULAR INCORPORADA JOSE INOCENTE LUGO	SANTA ANA DEL ÁGUILA, MPIO. DE AJUCHITLÁN	0	0	0	0	0	0	0	55	60	115	55	60	115
DEL BACHILLERATO UNIVERSITARIO 2008	PREPARATORIA POPULAR INCORPORADA JOSE REVUELTAS	COPALILLO, GUERRERO	0	0	0	0	0	0	0	101	114	215	101	114	215
DEL BACHILLERATO UNIVERSITARIO 2008	PREPARATORIA POPULAR INCORPORADA MARIO ALTAMIRANO MANJARREZ	TLAXCALIXTLAHUACA, MPIO. DE SAN LUIS ACATLÁN	0	0	0	0	0	0	0	57	55	112	57	55	112
DEL BACHILLERATO UNIVERSITARIO 2008	PREPARATORIA POPULAR INCORPORADA VALLE LUZ	SAN MIGUEL TOTOLAPAN	0	0	0	0	0	0	0	49	51	100	49	51	100
DEL BACHILLERATO UNIVERSITARIO 2008	PREPARATORIA POPULAR INCORPORADA TIERRA Y LIBERTAD	TIANQUIZOLCO, MPIO. DE CUETZALA DEL PROGRESO	0	0	0	0	0	0	0	21	21	42	21	21	42
DEL BACHILLERATO UNIVERSITARIO 2008	PREPARATORIA POPULAR INCORPORADA DE BUENA VISTA	BUENA VISTA	0	0	0	0	0	0	0	60	86	146	60	86	146
DEL BACHILLERATO UNIVERSITARIO 2008	PREPARATORIA POPULAR INCORPORADA 20 DE NOVIEMBRE	CHICHIHUALCO	0	0	0	0	0	0	0	75	119	194	75	119	194
DEL BACHILLERATO UNIVERSITARIO 2008	PREPARATORIA POPULAR INCORPORADA GRAL. SABAS CRISPIN GALEANA CANTU	COLOMBIA DE GUADALUPE	0	0	0	0	0	0	0	77	55	132	77	55	132
DEL BACHILLERATO UNIVERSITARIO 2008	PREPARATORIA POPULAR INCORPORADA MI PATRIA ES PRIMERO	AYOTOXTLA	0	0	0	0	0	0	0	76	65	141	76	65	141
DEL BACHILLERATO UNIVERSITARIO 2008	PREPARATORIA POPULAR INCORPORADA LAS CRUCES	LAS CRUCES, MPIO. DE SAN MARCOS	0	0	0	0	0	0	0	87	80	167	87	80	167

DEL BACHILLERATO UNIVERSITARIO 2008	PREPARATORIA POPULAR INCORPORADA TELPOCHKAJLI	SAN MIGUEL TECUICIAPAN	0	0	0	0	0	0	48	49	97	48	49	97
DEL BACHILLERATO UNIVERSITARIO 2008	PREPARATORIA POPULAR INCORPORADA OCTAVIO PAZ	LLANO GRANDE, MPIO. DE SAN MARCOS	0	0	0	0	0	0	125	127	252	125	127	252
DEL BACHILLERATO UNIVERSITARIO 2008	PREPARATORIA POPULAR INCORPORADA ALPOYECA	ALPOYECA	0	0	0	0	0	0	37	43	80	37	43	80
DEL BACHILLERATO UNIVERSITARIO 2008	PREPARATORIA POPULAR INCORPORADA DIGNA OCHOA	ACAPULCO	0	0	0	0	0	0	395	320	715	395	320	715
DEL BACHILLERATO UNIVERSITARIO 2008	PREPARATORIA POPULAR POR COOPERACION LIC. ARMANDO CHAVARRÍA BARRERA	LOMAS DE CHAPULTEPEC MPIO DE ACAPULCO	0	0	0	0	0	0	116	104	220	116	104	220
DEL BACHILLERATO UNIVERSITARIO 2008	PREPARATORIA POPULAR INCORPORADA DR. ROSALIO WENCES REZA	TECOANAPA, GUERRERO	0	0	0	0	0	0	86	90	176	86	90	176
DEL BACHILLERATO UNIVERSITARIO 2008	PREPARATORIA POPULAR INCORPORADA SAN JUAN DE LAS FLORES	SAN JUAN DE LAS FLORES	0	0	0	0	0	0	36	44	80	36	44	80
DEL BACHILLERATO UNIVERSITARIO 2008	ESCUELA PREPARATORIA POPULAR "DAVID ALFARO SIQUEIROS" DE ZITLALA ; GUERRERO	ZITLALA	0	0	0	0	0	0	67	70	137	67	70	137
DEL BACHILLERATO UNIVERSITARIO 2008	ESCUELA PREPARATORIA POPULAR "LUCIO CABANAS BARRIENTOS"	TIXTLANCINGO, MPIO DE COYUCA DE BENÍTEZ	0	0	0	0	0	0	49	41	90	49	41	90
DEL BACHILLERATO UNIVERSITARIO 2008	SISTEMA DE BACHILLERATO UNIVERSITARIO POPULAR	CHILPANCINGO , GRO	0	0	0	0	0	0	1,725	1,764	3,489	1,725	1,764	3,489
TOTAL			0	0	0	22	26	48	23,670	27,567	51,237	23,692	27,593	51,285

T.S.U.			H	M	Total	H	M	Total	H	M	Total	H	M	Total
TECNICO SUPERIOR UNIVERSITARIO EN INFORMATICA 2001	MATEMATICAS	CHILPANCINGO	0	0	0	0	0	0	5	2	7	5	2	7
TECNICO SUPERIOR UNIVERSITARIO EN MATEMATICAS APLICADAS 2001	MATEMATICAS	CHILPANCINGO	0	0	0	0	0	0	8	1	9	8	1	9
TOTAL			0	0	0	0	0	0	13	3	16	13	3	16

LICENCIATURA			H	M	Total	H	M	Total	H	M	Total	H	M	Total
LICENCIATURA EN BIOTECNOLOGIA 2014	CIENCIAS QUIMICO BIOLÓGICAS	CHILPANCINGO	0	0	0	0	0	0	44	55	99	44	55	99
QUIMICO BIÓLOGO PARASITÓLOGO 2016	CIENCIAS QUIMICO BIOLÓGICAS	CHILPANCINGO	0	0	0	0	0	0	307	485	792	307	485	792
BIOLOGO 2017	CIENCIAS QUIMICO BIOLÓGICAS	CHILPANCINGO	0	0	0	0	0	0	78	142	220	78	142	220
BIOTECNOLOGIA 2020	CIENCIAS QUIMICO BIOLÓGICAS	CHILPANCINGO	0	0	0	0	0	0	18	27	45	18	27	45
LICENCIATURA EN CONTADURIA 2020	CONTADURIA Y ADMINISTRACION	ACAPULCO	0	0	0	0	0	0	225	217	442	225	217	442
LICENCIATURA EN ADMINISTRACION 2020	CONTADURIA Y ADMINISTRACION	ACAPULCO	0	0	0	0	0	0	147	188	335	147	188	335
LICENCIADO EN CONTADURIA 2011	CONTADURIA Y ADMINISTRACION	ACAPULCO	0	0	0	0	0	0	552	642	1194	552	642	1194
LICENCIADO EN ADMINISTRACION 2011	CONTADURIA Y ADMINISTRACION	ACAPULCO	0	0	0	0	0	0	382	507	889	382	507	889
LICENCIADO EN DERECHO 2016	DERECHO	CHILPANCINGO	0	0	0	0	0	0	1319	1396	2715	1319	1396	2715
LICENCIADO EN HISTORIA 2012	FILOSOFIA Y LETRAS	CHILPANCINGO	0	0	0	0	0	0	88	72	160	88	72	160
LICENCIADO EN LITERATURA HISPANOAMERICANA 2012	FILOSOFIA Y LETRAS	CHILPANCINGO	0	0	0	0	0	0	21	57	78	21	57	78
DE LA CARRERA DE LICENCIADO EN FILOSOFIA 2013	FILOSOFIA Y LETRAS	CHILPANCINGO	0	0	0	0	0	0	33	31	64	33	31	64
DE LA CARRERA DE LICENCIADO EN SOCIOLOGIA 2014	FILOSOFIA Y LETRAS	CHILPANCINGO	0	0	0	0	0	0	23	44	67	23	44	67
LICENCIATURA EN LITERATURA HISPANOAMERICANA 2020	FILOSOFIA Y LETRAS	CHILPANCINGO	0	0	0	0	0	0	10	23	33	10	23	33
DE LA CARRERA DE INGENIERO CIVIL 2011	INGENIERIA	CHILPANCINGO	0	0	0	20	6	26	482	129	611	502	135	637
DE LA CARRERA DE INGENIERO CONSTRUCTOR 2011	INGENIERIA	CHILPANCINGO	0	0	0	20	3	23	201	54	255	221	57	278
DE LA CARRERA DE INGENIERO EN COMPUTACION 2011	INGENIERIA	CHILPANCINGO	0	0	0	0	0	0	276	93	369	276	93	369
DE LA CARRERA DE INGENIERO TOPOGRAFO Y GEOMATICO 2011	INGENIERIA	CHILPANCINGO	0	0	0	0	0	0	95	34	129	95	34	129
LICENCIATURA INGENIERO EN COMPUTACION 2020	INGENIERIA	CHILPANCINGO	0	0	0	24	10	34	62	14	76	86	24	110
LA CARRERA DE LICENCIADO EN MATEMATICAS 2009	MATEMATICAS	EXTENSION ACAPULCO	0	0	0	0	0	0	46	26	72	46	26	72
LICENCIATURA EN MATEMATICAS 2019	MATEMATICAS	EXTENSION ACAPULCO	0	0	0	0	0	0	33	22	55	33	22	55
LA CARRERA DE LICENCIADO EN MATEMATICA EDUCATIVA 1986	MATEMATICAS	EXTENSION ACAPULCO	0	0	0	0	0	0	20	7	27	20	7	27
LICENCIATURA EN MATEMATICA EDUCATIVA 2020	MATEMATICAS	EXTENSION ACAPULCO	0	0	0	0	0	0	6	9	15	6	9	15
LA CARRERA DE LICENCIADO EN MATEMÁTICAS 2009	MATEMÁTICAS	EXTENSION CD. ALTAMIRANO	0	0	0	0	0	0	18	15	33	18	15	33
LICENCIATURA EN MATEMÁTICAS 2019	MATEMÁTICAS	EXTENSION CD. ALTAMIRANO	0	0	0	0	0	0	17	15	32	17	15	32
LA CARRERA DE LICENCIADO EN MATEMÁTICA EDUCATIVA 1986	MATEMÁTICAS	EXTENSION CD. ALTAMIRANO	0	0	0	0	0	0	43	26	69	43	26	69
LA CARRERA DE LICENCIADO EN MATEMÁTICAS 2009	MATEMATICAS	CHILPANCINGO	0	0	0	0	0	0	37	41	78	37	41	78
LICENCIATURA EN MATEMATICAS 2019	MATEMATICAS	CHILPANCINGO	0	0	0	0	0	0	79	56	135	79	56	135
LA CARRERA DE LICENCIADO EN MATEMATICA EDUCATIVA 1986	MATEMATICAS	CHILPANCINGO	0	0	0	0	0	0	19	16	35	19	16	35
LICENCIATURA EN MATEMATICA EDUCATIVA 2020	MATEMATICAS	CHILPANCINGO	0	0	0	0	0	0	9	10	19	9	10	19
TRONCO COMUN DE LICENCIADO EN GESTION TURISTICA 2012	TURISMO	ACAPULCO	0	0	0	0	0	0	94	206	300	94	206	300
DE LA CARRERA DE LICENCIADO EN GESTION TURISTICA CON MENCION GESTION DE ORGANIZACIONES TURÍSTICAS 2012	TURISMO	ACAPULCO	0	0	0	0	0	0	82	135	217	82	135	217
DE LA CARRERA DE LICENCIADO EN GESTION TURISTICA CON MENCION EN DESARROLLO DE PROYECTOS DE TURISMO 2012	TURISMO	ACAPULCO	0	0	0	0	0	0	36	40	76	36	40	76
DE LA CARRERA DE LICENCIADO EN GESTION TURISTICA CON MENCION GESTION DE ORGANIZACIONES TURÍSTICAS 2012	TURISMO	ZIHUATANEJO	0	0	0	0	0	0	6	15	21	6	15	21
DE LA CARRERA DE LICENCIADO EN GESTION TURISTICA CON MENCION EN DESARROLLO DE PROYECTOS DE TURISMO 2012	TURISMO	ZIHUATANEJO	0	0	0	0	0	0	6	12	18	6	12	18
LICENCIATURA EN INNOVACION HOTELERA Y GESTION TURISTICA SUSTENTABLE 2019	TURISMO	ZIHUATANEJO	0	0	0	0	0	0	19	43	62	19	43	62
TRONCO COMUN DE LICENCIADO EN CIENCIAS DE LA EDUCACION 2011	CIENCIAS DE LA EDUCACION NO. 2	ACAPULCO	0	0	0	0	0	0	43	118	161	43	118	161

DE LA CARRERA DE LICENCIADO EN CIENCIAS DE LA EDUCACION (COMPETENCIAS DOCENTES) 2011	CIENCIAS DE LA EDUCACIÓN NO. 2	ACAPULCO	0	0	0	0	0	0	0	24	69	93	24	69	93
TRONCO COMÚN DE LICENCIADO EN CIENCIAS DE LA EDUCACION 2011	CIENCIAS DE LA EDUCACION	CHILPANCINGO	0	0	0	0	0	0	0	61	185	246	61	185	246
DE LA CARRERA DE LICENCIADO EN CIENCIAS DE LA EDUCACION (COMPETENCIAS DOCENTES) 2011	CIENCIAS DE LA EDUCACIÓN	CHILPANCINGO	0	0	0	0	0	0	0	54	106	160	54	106	160
DE LA CARRERA DE LICENCIATURA EN GEOLOGIA 2007	CIENCIAS DE LA TIERRA	TAXCO EL VIEJO	0	0	0	0	0	0	0	99	62	161	99	62	161
DE LA CARRERA DE LICENCIADO EN GEOGRAFIA 2007	CIENCIAS DE LA TIERRA	TAXCO EL VIEJO	0	0	0	0	0	0	0	20	21	41	20	21	41
DE LA CARRERA DE LICENCIATURA DE INGENIERO EN AGROECOLOGIA 2009	CIENCIAS AGROPECUARIAS Y AMBIENTALES	IGUALA	0	0	0	0	0	0	0	58	46	104	58	46	104
DE LA CARRERA DE INGENIERO AGRONOMO 2013	CIENCIAS AGROPECUARIAS Y AMBIENTALES	IGUALA	0	0	0	0	0	0	0	206	122	328	206	122	328
LA CARRERA DE ARQUITECTURA URBANISTA 2009	ARQUITECTURA Y URBANISMO	CHILPANCINGO	0	0	0	0	0	0	0	402	332	734	402	332	734
DE LA CARRERA DE LICENCIADO EN MERCADOTECNIA 2012	CIENCIAS DE LA COMUNICACION	CHILPANCINGO	0	0	0	0	0	0	0	125	170	295	125	170	295
DE LA CARRERA DE LICENCIADO EN CIENCIAS DE LA COMUNICACION 2011	CIENCIAS DE LA COMUNICACION	CHILPANCINGO	0	0	0	0	0	0	0	229	247	476	229	247	476
DE LA CARRERA DE LICENCIADO EN ECONOMIA 2012	CIENCIAS ECONOMICAS	CHILPANCINGO	0	0	0	0	0	0	0	278	330	608	278	330	608
DE LA CARRERA DE LICENCIATURA EN DERECHO 2016	CIENCIAS SOCIALES	ACAPULCO	0	0	0	0	0	0	0	865	930	1795	865	930	1795
DE LA CARRERA DE LICENCIADO EN ECOLOGIA MARINA 2013	ECOLOGIA MARINA	ACAPULCO	0	0	0	0	0	0	0	120	152	272	120	152	272
DE LA CARRERA DE MEDICO VETERINARIO ZOOTECNISTA 2012	MEDICINA VETERINARIA Y ZOOTECNIA	CD. ALTAMIRANO	0	0	0	0	0	0	0	125	50	175	125	50	175
LICENCIATURA EN MEDICINA VETERINARIA ZOOTECNIA 2020	MEDICINA VETERINARIA Y ZOOTECNIA	CD. ALTAMIRANO	0	0	0	0	0	0	0	79	27	106	79	27	106
DE LA CARRERA DE MEDICO CIRUJANO 2019	MEDICINA	ACAPULCO	0	0	0	79	117	196	207	354	561	286	471	757	757
DE LA CARRERA DE MEDICO CIRUJANO 2003	MEDICINA	ACAPULCO	0	0	0	0	0	0	0	362	540	902	362	540	902
DE LICENCIATURA EN ENFERMERIA 2011	ENFERMERIA NO. 1	CHILPANCINGO	0	0	0	0	0	0	0	96	371	467	96	371	467
DE LICENCIATURA EN ENFERMERIA 2019	ENFERMERIA NO. 1	CHILPANCINGO	0	0	0	0	0	0	0	80	387	467	80	387	467
DE LICENCIATURA EN ENFERMERIA 2011	ENFERMERIA NO. 2	ACAPULCO	0	0	0	0	0	0	0	208	609	817	208	609	817
DE LICENCIATURA EN ENFERMERIA 2019	ENFERMERIA NO. 2	ACAPULCO	0	0	0	0	0	0	0	194	615	809	194	615	809
DE LICENCIATURA EN ENFERMERIA 2011	ENFERMERIA NO. 4	TAXCO DE ALARCON	0	0	0	0	0	0	0	120	421	541	120	421	541
DE LICENCIATURA EN ENFERMERIA 2019	ENFERMERIA NO. 4	TAXCO DE ALARCON	0	0	0	0	0	0	0	110	399	509	110	399	509
DE LA CARRERA DE CIRUJANO DENTISTA 2012	ODONTOLOGIA	ACAPULCO	0	0	0	0	0	0	0	239	493	732	239	493	732
LICENCIATURA EN CIRUJANO DENTISTA 2020	ODONTOLOGIA	ACAPULCO	0	0	0	0	0	0	0	54	140	194	54	140	194
DE LICENCIATURA EN ENFERMERIA 2011	ENFERMERIA NO. 3	OMETEPEC	0	0	0	0	0	0	0	49	213	262	49	213	262
DE LICENCIATURA EN ENFERMERIA 2019	ENFERMERIA NO. 3	OMETEPEC	0	0	0	0	0	0	0	62	219	281	62	219	281
DE LA CARRERA DE MEDICO VETERINARIO ZOOTECNISTA 2012	MEDICINA VETERINARIA Y ZOOTECNIA NO. 3	TECPAN DE GALEANA	0	0	0	0	0	0	0	184	135	319	184	135	319
LICENCIATURA EN MEDICINA VETERINARIA ZOOTECNIA 2020	MEDICINA VETERINARIA Y ZOOTECNIA NO. 3	TECPAN DE GALEANA	0	0	0	0	0	0	0	56	65	121	56	65	121
LICENCIADO EN CIENCIAS Y TECNOLOGIAS DE LA INFORMACION 2016	CIENCIAS Y TECNOLOGIAS DE LA INFORMACION	ACAPULCO	0	0	0	0	0	0	0	176	54	230	176	54	230
LA CARRERA DE QUIMICO FARMACEUTICO BIOLOGO 2009	CIENCIAS NATURALES	LAS PETAQUILLAS	0	0	0	0	0	0	0	53	99	152	53	99	152
LA CARRERA DE BIOLOGIA EXPERIMENTAL 2009	CIENCIAS NATURALES	LAS PETAQUILLAS	0	0	0	0	0	0	0	94	102	196	94	102	196
LA CARRERA DE QUIMICO FARMACEUTICO BIOLOGO 2018	CIENCIAS NATURALES	LAS PETAQUILLAS	0	0	0	0	0	0	0	113	181	294	113	181	294
LA CARRERA DE LICENCIADO EN CIENCIAS AMBIENTALES 2012	CIENCIAS AMBIENTALES	ACAPULCO	0	0	0	0	0	0	0	91	121	212	91	121	212
LICENCIATURA EN CIENCIAS AMBIENTALES 2020	CIENCIAS AMBIENTALES	ACAPULCO	0	0	0	0	0	0	0	33	53	86	33	53	86
LA CARRERA DE LICENCIADO EN LA ENSEÑANZA DEL IDIOMA INGLES 2009	LENGUAS EXTRANJERAS	ACAPULCO	0	0	0	0	0	0	0	89	131	220	89	131	220
LICENCIATURA EN LA ENSEÑANZA DEL IDIOMA INGLES 2020	LENGUAS EXTRANJERAS	ACAPULCO	0	0	0	0	0	0	0	21	61	82	21	61	82
DE LA CARRERA DE LICENCIADO EN SOCIOLOGIA DE LA COMUNICACION Y EDUCACION 2012	SOCIOLOGIA	ACAPULCO	0	0	0	0	0	0	0	78	119	197	78	119	197
DE LA CARRERA DE LICENCIADO EN ECONOMIA 2009	ECONOMIA	ACAPULCO	0	0	0	0	0	0	0	129	127	256	129	127	256
DE LA CARRERA DE LICENCIADO EN PSICOLOGIA 2009	PSICOLOGIA	ACAPULCO	0	0	0	0	0	0	0	198	638	836	198	638	836
DE LA LICENCIATURA EN PSICOLOGIA 2019	PSICOLOGIA	ACAPULCO	0	0	0	0	0	0	0	159	455	614	159	455	614
DE LA CARRERA DE LICENCIADO EN ARTES 2011	ARTES	CHILPANCINGO	0	0	0	0	0	0	0	78	79	157	78	79	157
INGENIERIA EN SISTEMAS AMBIENTALES 2012	UNIDAD ACADEMICA DESARROLLO SUSTENTABLE	TECPAN DE GALEANA	0	0	0	0	0	0	0	52	51	103	52	51	103
INGENIERIA EN PRODUCCION SUSTENTABLE 2012	UNIDAD ACADEMICA DESARROLLO SUSTENTABLE	TECPAN DE GALEANA	0	0	0	0	0	0	0	70	58	128	70	58	128
LICENCIADO EN DISEÑO INDUSTRIAL 2012	DISEÑO Y ARQUITECTURA	ACAMIXTLA	0	0	0	0	0	0	0	61	38	99	61	38	99
LICENCIADO EN DISEÑO GRAFICO 2012	DISEÑO Y ARQUITECTURA	ACAMIXTLA	0	0	0	0	0	0	0	48	58	106	48	58	106
LICENCIADO EN ARQUITECTURA 2012	DISEÑO Y ARQUITECTURA	ACAMIXTLA	0	0	0	0	0	0	0	176	67	243	176	67	243
DE LICENCIATURA EN ENFERMERIA 2011	ENFERMERIA NO. 5	COYUCA DE CATALAN	0	0	0	0	0	0	0	39	201	240	39	201	240
DE LICENCIATURA EN ENFERMERIA 2019	ENFERMERIA NO. 5	COYUCA DE CATALAN	0	0	0	0	0	0	0	56	190	246	56	190	246
MEDICO VETERINARIO ZOOTECNISTA 2012	MEDICINA VETERINARIA Y ZOOTECNIA NO. 2	CUAJINICUILAPA	0	0	0	0	0	0	0	291	108	399	291	108	399
LICENCIATURA EN MEDICINA VETERINARIA ZOOTECNIA 2020	MEDICINA VETERINARIA Y ZOOTECNIA NO. 2	CUAJINICUILAPA	0	0	0	0	0	0	0	91	44	135	91	44	135
DE LA LICENCIATURA EN NUTRICIÓN Y CIENCIA DE LOS ALIMENTOS 2014	REGIONAL DE EDUCACION SUPERIOR DE LA MONTANA	HUAMUXTITLAN	0	0	0	0	0	0	0	22	115	137	22	115	137
DE INGENIERIA EN PRODUCCION SUSTENTABLE ALIMENTARIA 2014	REGIONAL DE EDUCACION SUPERIOR DE LA MONTANA	HUAMUXTITLAN	0	0	0	0	0	0	0	52	47	99	52	47	99
DE LA LICENCIATURA EN NUTRICIÓN Y CIENCIA DE LOS ALIMENTOS 2014	REGIONAL DE EDUCACION SUPERIOR DE ACAPULCO	ACAPULCO	0	0	0	0	0	0	0	70	160	230	70	160	230
DE LA LICENCIATURA EN CULTURA FISICA Y DEPORTES 2016	REGIONAL DE EDUCACION SUPERIOR DE ACAPULCO	ACAPULCO	0	0	0	0	0	0	0	142	66	208	142	66	208
DE LA LICENCIATURA: INGENIERO EN MINAS 2014	REGIONAL DE EDUCACION SUPERIOR DE LA ZONA CENTRO	ZUMPANGO	0	0	0	0	0	0	0	105	42	147	105	42	147
DE LA LICENCIATURA: INGENIERO EN PREVENCIÓN DE DESASTRES Y PROTECCIÓN CIVIL 2014	REGIONAL DE EDUCACION SUPERIOR DE LA ZONA CENTRO	ZUMPANGO	0	0	0	0	0	0	0	75	44	119	75	44	119
DE LA LICENCIATURA EN INGENIERIA EN EDIFICACION Y ADMINISTRACION DE OBRAS 2016	REGIONAL DE EDUCACION SUPERIOR DE LA ZONA CENTRO	ZUMPANGO	0	0	0	0	0	0	0	116	41	157	116	41	157
DE INGENIERIA EN ENERGÍAS LIMPIAS 2014	REGIONAL DE EDUCACION SUPERIOR DE LA COSTA CHICA	CRUZ GRANDE	0	0	0	0	0	0	0	34	20	54	34	20	54
DE LICENCIATURA EN CIENCIA Y TECNOLOGÍA DE LOS ALIMENTOS 2014	REGIONAL DE EDUCACION SUPERIOR DE LA COSTA CHICA	CRUZ GRANDE	0	0	0	0	0	0	0	23	58	81	23	58	81
DE LA LICENCIATURA EN NUTRICIÓN Y CIENCIA DE LOS ALIMENTOS 2014	REGIONAL DE EDUCACION SUPERIOR CAMPUS ZONA NORTE	TAXCO EL VIEJO	0	0	0	0	0	0	0	53	157	210	53	157	210

DE LA LICENCIATURA EN FISIOTERAPIA 2016	REGIONAL DE EDUCACION SUPERIOR CAMPUS ZONA NORTE	TAXCO EL VIEJO	0	0	0	0	0	0	0	96	133	229	96	133	229
LA CARRERA DE LICENCIADO EN DESARROLLO REGIONAL 2012	CIENCIAS DE DESARROLLO REGIONAL NO. 2 "CAMPUS EL PERICÓN"	EL PERICÓN	0	0	0	0	0	0	0	26	42	68	26	42	68
DE LA LICENCIATURA EN GOBIERNO Y GESTIÓN PÚBLICA 2014	ESCUELA SUPERIOR DE GOBIERNO Y GESTIÓN PÚBLICA	CHILPANCINGO	0	0	0	0	0	0	0	74	85	159	74	85	159
DE LA LICENCIATURA EN ANTROPOLOGÍA SOCIAL 2013	ANTROPOLOGÍA SOCIAL	TIXTLA	0	0	0	0	0	0	0	30	36	66	30	36	66
DE LA CARRERA DE LICENCIADO EN CIENCIA POLÍTICA Y ADMINISTRACIÓN PÚBLICA 2012	INSTITUTO INTERNACIONAL DE ESTUDIOS POLÍTICOS AVANZADOS	ACAPULCO	0	0	0	0	0	0	0	58	51	109	58	51	109
DE LICENCIATURA EN CIENCIA POLÍTICA Y ADMINISTRACIÓN PÚBLICA 2019	INSTITUTO INTERNACIONAL DE ESTUDIOS POLÍTICOS AVANZADOS	ACAPULCO	0	0	0	0	0	0	0	63	60	123	63	60	123
LICENCIATURA EN GESTIÓN DEL CAPITAL HUMANO 2018	SISTEMA UNIVERSIDAD VIRTUAL	CHILPANCINGO	0	0	0	0	0	0	0	25	30	55	25	30	55
INGENIERÍA EN COMPUTACIÓN 2018	SISTEMA UNIVERSIDAD VIRTUAL	CHILPANCINGO	0	0	0	0	0	0	0	16	6	22	16	6	22
			0	0	0	143	136	279	13,018	17,060	30,078	13,161	17,196	30,357	

ESPECIALIDAD			H	M	Total	H	M	Total	H	M	Total	H	M	Total
ESPECIALIDAD EN MEDICINA FAMILIAR 2020	MEDICINA	ACAPULCO	0	0	0	10	14	24	4	4	8	14	18	32
ESPECIALIDAD DE GINECOLOGÍA ONCOLÓGICA 2020	MEDICINA	ACAPULCO	0	0	0	2	1	3	0	0	0	2	1	3
ESPECIALIDAD EN GESTIÓN Y DOCENCIA EN ENFERMERÍA 2016	ENFERMERÍA NO. 2	ACAPULCO	0	0	0	0	0	0	2	7	9	2	7	9
ESPECIALIDAD EN ENFERMERÍA MÉDICO QUIRÚRGICA 2016	ENFERMERÍA NO. 2	ACAPULCO	0	0	0	0	0	0	10	17	27	10	17	27
ESPECIALIDAD EN CUIDADOS INTENSIVOS 2016	ENFERMERÍA NO. 2	ACAPULCO	0	0	0	0	0	0	10	19	29	10	19	29
ESPECIALIDAD EN IMPLANTOLOGÍA Y REHABILITACIÓN BUCAL 2020	ODONTOLOGÍA	ACAPULCO	0	0	0	5	5	10	2	7	9	7	12	19
TOTAL			0	0	0	17	20	37	28	54	82	45	74	119

MAESTRÍA			H	M	Total	H	M	Total	H	M	Total	H	M	Total
DE LA MAESTRÍA EN BIOCENCIAS 2014	CIENCIAS QUÍMICO BIOLÓGICAS	CHILPANCINGO	0	0	0	0	0	0	1	0	1	1	0	1
DE LA MAESTRÍA EN BIOCENCIAS 2019	CIENCIAS QUÍMICO BIOLÓGICAS	CHILPANCINGO	0	0	0	3	9	12	4	9	13	7	18	25
DE LA MAESTRÍA EN CIENCIAS BIOMÉDICAS 2009	CIENCIAS QUÍMICO BIOLÓGICAS	CHILPANCINGO	0	0	0	0	0	0	17	17	34	17	17	34
DE LA MAESTRÍA EN IMPUESTOS 2014	CONTADURÍA Y ADMINISTRACIÓN	ACAPULCO	0	0	0	0	0	0	6	7	13	6	7	13
MAESTRÍA EN DERECHO ELECTORAL 2019	DERECHO	CHILPANCINGO	0	0	0	0	0	0	21	21	42	21	21	42
MAESTRÍA EN DERECHO, OPCIÓN TERMINAL: DERECHO PENAL 2016	DERECHO	CHILPANCINGO	0	0	0	0	0	0	11	7	18	11	7	18
MAESTRÍA EN DERECHO, OPCIÓN TERMINAL: DERECHO CONSTITUCIONAL 2016	DERECHO	CHILPANCINGO	0	0	0	0	0	0	9	15	24	9	15	24
DE MAESTRÍA EN HUMANIDADES OPCIÓN TERMINAL: ESTUDIOS FILOSÓFICOS CONTEMPORÁNEOS 2014	FILOSOFÍA Y LETRAS	CHILPANCINGO	0	0	0	0	0	0	3	0	3	3	0	3
DE MAESTRÍA EN HUMANIDADES OPCIÓN TERMINAL: ESTUDIOS HISTÓRICO-SOCIALES SUSTENTABLES 2014	FILOSOFÍA Y LETRAS	CHILPANCINGO	0	0	0	0	0	0	4	8	12	4	8	12
DE MAESTRÍA EN HUMANIDADES OPCIÓN TERMINAL: ESTUDIOS LITERARIOS LATINOAMERICANOS CONTEMPORÁNEOS 2014	FILOSOFÍA Y LETRAS	CHILPANCINGO	0	0	0	0	0	0	0	3	3	0	3	3
DE MAESTRÍA EN HUMANIDADES 2020	FILOSOFÍA Y LETRAS	CHILPANCINGO	0	0	0	0	0	0	7	10	17	7	10	17
DE MAESTRÍA EN INGENIERÍA PARA LA INNOVACIÓN Y DESARROLLO TECNOLÓGICO; OPCIÓN TERMINAL: CONSTRUCCIÓN SISMO-RESISTENTE 2014	INGENIERÍA	CHILPANCINGO	0	0	0	0	0	0	8	4	12	8	4	12
DE MAESTRÍA EN INGENIERÍA PARA LA INNOVACIÓN Y DESARROLLO TECNOLÓGICO; OPCIÓN TERMINAL: GEOMÁTICA 2014	INGENIERÍA	CHILPANCINGO	0	0	0	0	0	0	6	2	8	6	2	8
DE MAESTRÍA EN INGENIERÍA PARA LA INNOVACIÓN Y DESARROLLO TECNOLÓGICO; OPCIÓN TERMINAL: TECNOLOGÍAS DE LA INFORMACIÓN Y COMUNICACIÓN 2014	INGENIERÍA	CHILPANCINGO	0	0	0	0	0	0	7	3	10	7	3	10
DE MAESTRÍA EN CIENCIAS MATEMÁTICAS 2014	MATEMÁTICAS	EXTENSION ACAPULCO	0	0	0	1	1	2	8	2	10	9	3	12
MAESTRÍA EN INNOVACIÓN DE LA PRÁCTICA DOCENTE DE MATEMÁTICAS 2018	MATEMÁTICAS	EXTENSION ACAPULCO	0	0	0	1	2	3	4	4	8	5	6	11
MAESTRÍA EN MÉTODOS ESTADÍSTICOS APLICADOS 2016	MATEMÁTICAS	EXTENSION ACAPULCO	0	0	0	0	0	0	9	10	19	9	10	19
MAESTRÍA EN MATEMÁTICAS APLICADAS 2013	MATEMÁTICAS	CHILPANCINGO	0	0	0	0	1	1	11	3	14	11	4	15
MAESTRÍA EN CIENCIAS ÁREA: MATEMÁTICA EDUCATIVA 2016	MATEMÁTICAS	CHILPANCINGO	0	0	0	0	0	0	8	6	14	8	6	14
MAESTRÍA EN DOCENCIA DE LA MATEMÁTICA 2016	MATEMÁTICAS	CHILPANCINGO	0	0	0	5	2	7	14	13	27	19	15	34
MAESTRÍA EN CIENCIAS: GESTIÓN SUSTENTABLE DEL TURISMO 2016	TURISMO	ACAPULCO	0	0	0	0	0	0	16	9	25	16	9	25
MAESTRÍA EN CIENCIAS AGROPECUARIAS Y AMBIENTALES	CIENCIAS AGROPECUARIAS Y AMBIENTALES	IGUALA	0	0	0	5	5	10	6	6	12	11	11	22
MAESTRÍA EN ARQUITECTURA, DISEÑO Y URBANISMO 2016	ARQUITECTURA Y URBANISMO	CHILPANCINGO	0	0	0	0	0	0	17	17	34	17	17	34
MAESTRÍA EN COMUNICACIÓN ESTRATÉGICA Y RELACIONES PÚBLICAS 2015	CIENCIAS DE LA COMUNICACIÓN	CHILPANCINGO	0	0	0	0	0	0	30	40	70	30	40	70
MAESTRÍA EN DERECHO SOCIAL 2019	CIENCIAS SOCIALES	ACAPULCO	0	0	0	4	10	14	0	0	0	4	10	14
MAESTRÍA EN RECURSOS NATURALES Y ECOLOGÍA. OPCIÓN: ECOLOGÍA Y CONSERVACIÓN 2016	ECOLOGÍA MARINA	ACAPULCO	0	0	0	0	0	0	10	11	21	10	11	21
MAESTRÍA EN RECURSOS NATURALES Y ECOLOGÍA. OPCIÓN: RECURSOS Y SISTEMAS ACUÁTICOS 2016	ECOLOGÍA MARINA	ACAPULCO	0	0	0	0	0	0	2	11	13	2	11	13
MAESTRÍA EN RECURSOS NATURALES Y ECOLOGÍA. OPCIÓN: RECURSOS HÍDRICOS 2016	ECOLOGÍA MARINA	ACAPULCO	0	0	0	0	0	0	2	4	6	2	4	6
MAESTRÍA EN CIENCIAS EN EPIDEMIOLOGÍA 2016	CENTRO DE INVESTIGACIÓN DE ENFERMEDADES TROPICALES	ACAPULCO	0	0	0	0	0	0	8	22	30	8	22	30
MAESTRÍA EN COMPETITIVIDAD Y SUSTENTABILIDAD 2014	UNIDAD DE ESTUDIOS DE POSGRADO E INVESTIGACIÓN	ACAPULCO	0	0	0	0	0	0	5	8	13	5	8	13
MAESTRÍA EN GEOGRAFÍA Y GESTIÓN TERRITORIAL 2019	CENTRO DE INVESTIGACIÓN Y POSGRADO EN ESTUDIOS SOCIOTERRITORIALES	EXTENSION ACAPULCO	0	0	0	0	0	0	1	2	3	1	2	3
MAESTRÍA EN ECONOMÍA SOCIAL 2019	ECONOMÍA	ACAPULCO	0	0	0	6	11	17	9	8	17	15	19	34

MAESTRÍA EN PRODUCCIÓN DE BOVINOS EN EL TROPICO 2017	MEDICINA VETERINARIA Y ZOOTECNIA NO. 2	CUAJINICUILAPA	0	0	0	0	0	0	9	2	11	9	2	11
MAESTRÍA EN GOBIERNO Y GESTIÓN PÚBLICA 2019	ESCUELA SUPERIOR DE GOBIERNO Y GESTIÓN PÚBLICA	CHILPANCINGO	0	0	0	8	8	16	7	7	14	15	15	30
MAESTRÍA EN COMPETITIVIDAD Y SUSTENTABILIDAD 2014	CENTRO DE INNOVACION, COMPETITIVIDAD Y SOSTENIBILIDAD	ACAPULCO	0	0	0	4	4	8	0	0	0	4	4	8
MAESTRÍA EN CIENCIA POLÍTICA 2014	INSTITUTO INTERNACIONAL DE ESTUDIOS POLÍTICOS AVANZADOS	ACAPULCO	0	0	0	8	4	12	9	8	17	17	12	29
MAESTRÍA EN DESARROLLO COMUNITARIO E INTERCULTURALIDAD 2020	INSTITUTO DE INVESTIGACION CIENTÍFICA HUMANÍSTICO SOCIAL Y POSGRADO	CHILPANCINGO	0	0	0	7	12	19	0	0	0	7	12	19
MAESTRÍA EN GESTIÓN PARA EL DESARROLLO SUSTENTABLE 2014	CIENCIAS DE DESARROLLO REGIONAL	ACAPULCO	0	0	0	0	0	0	7	22	29	7	22	29
TOTAL			0	0	0	52	69	121	296	321	617	348	390	738

DOCTORADO			H	M	Total	H	M	Total	H	M	Total	H	M	Total
DOCTORADO EN CIENCIAS BIOMÉDICAS 2019	CIENCIAS QUÍMICO BIOLÓGICAS	CHILPANCINGO	0	0	0	1	3	4	8	13	21	9	16	25
DOCTORADO EN CIENCIAS BIOMÉDICAS 2009	CIENCIAS QUÍMICO BIOLÓGICAS	CHILPANCINGO	0	0	0	0	0	0	3	5	8	3	5	8
DOCTORADO EN MATEMÁTICAS 2020	MATEMÁTICAS	CHILPANCINGO	0	0	0	8	1	9	0	0	0	8	1	9
DOCTORADO EN CIENCIAS CON ESPECIALIDAD EN MATEMÁTICA EDUCATIVA 2014	MATEMÁTICAS	CHILPANCINGO	0	0	0	0	0	0	3	0	3	3	0	3
DOCTORADO EN CIENCIAS CON ESPECIALIDAD EN MATEMÁTICA EDUCATIVA 2019	MATEMÁTICAS	CHILPANCINGO	0	0	0	3	1	4	1	8	9	4	9	13
DOCTORADO EN RECURSOS NATURALES Y ECOLOGÍA; OPCIÓN TERMINAL: RECURSOS Y SISTEMAS ACUÁTICOS 2020	ECOLOGÍA MARINA	ACAPULCO	0	0	0	1	0	1	0	0	0	1	0	1
DOCTORADO EN RECURSOS NATURALES Y ECOLOGÍA; OPCIÓN TERMINAL: ECOLOGÍA Y CONSERVACIÓN 2020	ECOLOGÍA MARINA	ACAPULCO	0	0	0	3	0	3	0	0	0	3	0	3
DOCTORADO EN RECURSOS NATURALES Y ECOLOGÍA; OPCIÓN TERMINAL: RECURSOS GEOHIDROLÓGICOS 2020	ECOLOGÍA MARINA	ACAPULCO	0	0	0	1	0	1	0	0	0	1	0	1
DOCTORADO EN CIENCIAS AMBIENTALES 2014	CIENCIAS DE DESARROLLO REGIONAL	ACAPULCO	0	0	0	1	1	2	12	12	24	13	13	26
DOCTORADO EN CIENCIAS AMBIENTALES 2014	CIENCIAS DE DESARROLLO REGIONAL	ACAPULCO	0	0	0	0	0	0	7	5	12	7	5	12
TOTAL			0	0	0	18	6	24	34	43	77	52	49	101

TOTAL MATRÍCULA ESCOLARIZADA						252	257	509	37,059	45,048	82,107	37,311	45,305	82,616
-------------------------------------	--	--	--	--	--	-----	-----	-----	--------	--------	--------	--------	--------	--------

MODALIDAD: NO ESCOLARIZADA

NOMBRE DEL CAMPUS: CHILPANCINGO				MATRÍCULA										
NIVEL	ESCUELA / FACULTAD / CENTRO / DES	MUNICIPIO	ASPIRANTES	NUEVO INGRESO			REINGRESO			MATRÍCULA TOTAL				
				H	M	Total	H	M	Total	H	M	Total		
BACHILLERATO GENERAL MODALIDAD VIRTUAL 2016	SISTEMA UNIVERSIDAD VIRTUAL	CHILPANCINGO	0	0	0	1	3	4	48	48	96	49	51	100
BACHILLERATO UNIVERSITARIO 2008	PREPARATORIA NO. 4	TAXCO DE ALARCON	0	0	0	0	0	0	54	85	139	54	85	139
BACHILLERATO UNIVERSITARIO 2008	PREPARATORIA NO. 10	IGUALA	0	0	0	2	17	19	128	154	282	130	171	301
BACHILLERATO UNIVERSITARIO 2008	PREPARATORIA NO. 32	IGUALA	0	0	0	15	29	44	117	180	297	132	209	341
DEL BACHILLERATO UNIVERSITARIO 2008	PREPARATORIA (SISTEMA ABIERTO)	CHILPANCINGO	0	0	0	0	0	0	6	11	17	6	11	17
TOTAL			0	0	0	18	49	67	353	478	831	371	527	898

TOTAL MATRÍCULA NO ESCOLARIZADA						18	49	67	353	478	831	371	527	898
--	--	--	--	--	--	----	----	----	-----	-----	-----	-----	-----	-----

TOTAL MATRÍCULA INSTITUCIÓN						270	306	576	37,412	45,526	82,938	37,682	45,832	83,514
------------------------------------	--	--	--	--	--	-----	-----	-----	--------	--------	--------	--------	--------	--------


DR. JAIME KAHAN HERNÁNDEZ
DIRECTOR DE ADMINISTRACIÓN ESCOLAR




LIC. JOSÉ G. ARIZMENDÍ JUÁREZ
JEFE DE DEPARTAMENTO DE INFORMACIÓN ESCOLAR

DESTINO DE LOS RECURSOS FEDERALES QUE RECIBEN UNIVERSIDADES E INSTITUCIONES DE EDUCACIÓN MEDIA SUPERIOR Y SUPERIOR

En términos del artículo **36**, fracción V, del Decreto de Presupuesto de Egresos de la Federación para el Ejercicio Fiscal **2021**

Información desagregada sobre matrícula

La información presentada es acumulada al periodo que se reporta

Julio-septiembre 2021

Universidad / Institución	U. A. de Guerrero
----------------------------------	-------------------

CONSOLIDADO			
Nivel Educativo	Número de Alumnos		
	Primer Ingreso	Reingreso	Total
Medio Superior	17335	32638	49973
Técnico Superior Universita	274	546	820
Licenciatura	6726	27324	34050
Especialidad	101	17	118
Maestría	200	428	628
Doctorado	17	105	122
Otros			0
:			0
:			0
:			0
			0
TOTAL	24653	61058	85711

Nivel Educativo	Escuela/Facultad/Centro	Municipio	Programa/Carrera	Número de Alumnos			Tipo de Servicio o Subsistema
				Primer Ingreso	Reingreso	Total	
MEDIO SUPERIOR	PREPARATORIA NO. 1-CHILP	CHILPANCINGO	BACH.UNIVERSITARIO-200	1087	1903	2990	
MEDIO SUPERIOR	PREPARATORIA NO. 2-ACAP	ACAPULCO	BACH.UNIVERSITARIO-200	443	829	1272	
MEDIO SUPERIOR	PREPARATORIA NO. 3-TELO	TEOLOAPAN	BACH.UNIVERSITARIO-200	228	469	697	
MEDIO SUPERIOR	PREPARATORIA NO. 4-TAXC	TAXCO DE ALARCÓN	BACH.UNIVERSITARIO-200	473	933	1406	
MEDIO SUPERIOR	PREPARATORIA NO. 5-OMETE	OMETEPEC	BACH.UNIVERSITARIO-200	425	774	1199	
MEDIO SUPERIOR	PREPARATORIA NO. 6-TECP	TECPAN DE GALEANA	BACH.UNIVERSITARIO-200	400	832	1232	
MEDIO SUPERIOR	PREPARATORIA NO. 7-ACAP	ACAPULCO	BACH.UNIVERSITARIO-200	788	1356	2144	

DESTINO DE LOS RECURSOS FEDERALES QUE RECIBEN UNIVERSIDADES E INSTITUCIONES DE EDUCACIÓN MEDIA SUPERIOR Y SUPERIOR

En términos del artículo **36**, fracción V, del Decreto de Presupuesto de Egresos de la Federación para el Ejercicio Fiscal **2021**

Información desagregada sobre matrícula

La información presentada es acumulada al periodo que se reporta

Julio-septiembre 2021

Universidad / Institución		U. A. de Guerrero					
MEDIO SUPERIOR	PREPARATORIA NO. 8-ALTA	CD. ALTAMIRANO	BACH.UNIVERSITARIO-200	443	751	1194	
MEDIO SUPERIOR	PREPARATORIA NO. 39-AJU	AJUCHITLAN	BACH.UNIVERSITARIO-200	162	413	575	
MEDIO SUPERIOR	PREPARATORIA NO. 9-CHIL	CHILPANCINGO	BACH.UNIVERSITARIO-200	770	1252	2022	
MEDIO SUPERIOR	PREPARATORIA NO. 10-IGUA	IGUALA	BACH.UNIVERSITARIO-200	527	1110	1637	
MEDIO SUPERIOR	PREPARATORIA NO. 11-TLAP	TLAPA DE COMONFORT	BACH.UNIVERSITARIO-200	428	800	1228	
MEDIO SUPERIOR	PREPARATORIA NO. 12-TIER	TIERRA COLORADA	BACH.UNIVERSITARIO-200	277	462	739	
MEDIO SUPERIOR	PREPARATORIA NO. 13-ZIHU	ZIHUATANEJO	BACH.UNIVERSITARIO-200	361	652	1013	
MEDIO SUPERIOR	PREPARATORIA NO. 14-SN.L	SAN LUIS ACATLÁN	BACH.UNIVERSITARIO-200	160	345	505	
MEDIO SUPERIOR	PREPARATORIA NO. 15-TECC	TECOANAPA	BACH.UNIVERSITARIO-200	171	398	569	
MEDIO SUPERIOR	PREPARATORIA NO. 16-COY	COYUCA DE BENÍTEZ	BACH.UNIVERSITARIO-200	349	678	1027	
MEDIO SUPERIOR	PREPARATORIA NO. 17-ACA	ACAPULCO	BACH.UNIVERSITARIO-200	219	441	660	
MEDIO SUPERIOR	PREPARATORIA NO. 18-TLAP	TLAPEHUALA	BACH.UNIVERSITARIO-200	183	421	604	
MEDIO SUPERIOR	PREPARATORIA NO. 19-APA	APAXTLA DE CASTREJÓN	BACH.UNIVERSITARIO-200	54	174	228	
MEDIO SUPERIOR	PREPARATORIA NO. 20-ARC	ARCELIA	BACH.UNIVERSITARIO-200	213	388	601	
MEDIO SUPERIOR	PREPARATORIA NO. 21-SN. N	SAN MARCOS	BACH.UNIVERSITARIO-200	193	418	611	
MEDIO SUPERIOR	PREPARATORIA NO. 22-ATO	ATOYAC DE ÁLVAREZ	BACH.UNIVERSITARIO-200	333	636	969	
MEDIO SUPERIOR	PREPARATORIA NO. 23-SN. J	SAN JERÓNIMO	BACH.UNIVERSITARIO-200	238	510	748	
MEDIO SUPERIOR	PREPARATORIA NO. 24-BUE	BUENAVISTA DE CUELLAR	BACH.UNIVERSITARIO-200	41	99	140	
MEDIO SUPERIOR	PREPARATORIA NO. 25-PET	PETATLÁN	BACH.UNIVERSITARIO-200	158	268	426	
MEDIO SUPERIOR	PREPARATORIA NO. 26-CHI	CHILAPA DE ÁLVAREZ	BACH.UNIVERSITARIO-200	289	584	873	
MEDIO SUPERIOR	PREPARATORIA NO. 27-ACA	ACAPULCO	BACH.UNIVERSITARIO-200	664	1147	1811	
MEDIO SUPERIOR	PREPARATORIA NO. 28-COC	COCULA	BACH.UNIVERSITARIO-200	69	134	203	
MEDIO SUPERIOR	PREPARATORIA NO. 29-TIXT	TIXTLA	BACH.UNIVERSITARIO-200	222	343	565	
MEDIO SUPERIOR	PREPARATORIA NO. 30-CUA	CUAJINICUILAPA	BACH.UNIVERSITARIO-200	111	173	284	
MEDIO SUPERIOR	PREPARATORIA NO. 31-HUA	HUAMUXTITLÁN	BACH.UNIVERSITARIO-200	80	128	208	
MEDIO SUPERIOR	PREPARATORIA NO. 32-IGUA	IGUALA	BACH.UNIVERSITARIO-200	323	705	1028	
MEDIO SUPERIOR	PREPARATORIA NO. 33-CHI	CHILPANCINGO	BACH.UNIVERSITARIO-200	260	506	766	
MEDIO SUPERIOR	PREPARATORIA NO. 34-MAR	MARQUELIA	BACH.UNIVERSITARIO-200	179	391	570	
MEDIO SUPERIOR	PREPARATORIA NO. 35-SN.L	SAN LUIS SAN PEDRO	BACH.UNIVERSITARIO-200	124	193	317	

DESTINO DE LOS RECURSOS FEDERALES QUE RECIBEN UNIVERSIDADES E INSTITUCIONES DE EDUCACIÓN MEDIA SUPERIOR Y SUPERIOR

En términos del artículo **36**, fracción V, del Decreto de Presupuesto de Egresos de la Federación para el Ejercicio Fiscal **2021**

Información desagregada sobre matrícula

La información presentada es acumulada al periodo que se reporta

Julio-septiembre 2021

Universidad / Institución		U. A. de Guerrero					
MEDIO SUPERIOR	PREPARATORIA NO. 36-ZUM	ZUMPANGO DEL RIO	BACH.UNIVERSITARIO-200	240	387	627	
MEDIO SUPERIOR	PREPARATORIA NO. 37-CUT	CUTZAMALA DE PINZÓN	BACH.UNIVERSITARIO-200	72	151	223	
MEDIO SUPERIOR	PREPARATORIA NO. 38-OLIN	OLINALA	BACH.UNIVERSITARIO-200	163	276	439	
MEDIO SUPERIOR	PREPARATORIA ABIERTA-CH	CHILPANCINGO	BACH.UNIVERSITARIO-200	0	5	5	
MEDIO SUPERIOR	PREPARATORIA NO. 40-CRU	CRUZ GRANDE	BACH.UNIVERSITARIO-200	232	426	658	
MEDIO SUPERIOR	PREPARATORIA NO. 41-AZO	AZOYU	BACH.UNIVERSITARIO-200	85	112	197	
MEDIO SUPERIOR	PREPARATORIA NO. 42-LA U	LA UNION	BACH.UNIVERSITARIO-200	87	150	237	
MEDIO SUPERIOR	PREPARATORIA NO. 43-LAS	LAS VIGAS	BACH.UNIVERSITARIO-200	149	214	363	
MEDIO SUPERIOR	PREPARATORIA NO. 44-AYU	AYUTLA DE LOS LIBRES	BACH.UNIVERSITARIO-200	232	427	659	
MEDIO SUPERIOR	PREPARATORIA NO. 45-EL P	EL PARAISO	BACH.UNIVERSITARIO-200	65	141	206	
MEDIO SUPERIOR	PREPARATORIA ABIERTA NO	CHILPANCINGO	BACH.UNIVERSITARIO-200	94	269	363	
MEDIO SUPERIOR	PREPARATORIA NO. 47-PAS	TEXCA	BACH.UNIVERSITARIO-200	72	102	174	
MEDIO SUPERIOR	PREPARATORIA NO. 48-ACA	LA VENTA	BACH.UNIVERSITARIO-200	163	0	163	
MEDIO SUPERIOR	UNIVERSIDAD VIRTUAL	CHILPANCINGO	BACH.GRAL.VIRTUAL-2016	0	73	73	
MEDIO SUPERIOR	PREP.POP.INCORP.DE TLAL	TLALCHAPA	BACH.UNIVERSITARIO-200	27	52	79	
MEDIO SUPERIOR	PREP.POP.INCORP.GRAL,EM	LA SABANA MPIO. DE ACAP	BACH.UNIVERSITARIO-200	88	149	237	
MEDIO SUPERIOR	PREP.POP.INCORP.JUSTO S	EL PERICÓN, MUNICIPIO DE	BACH.UNIVERSITARIO-200	55	106	161	
MEDIO SUPERIOR	PREP.POP.INCORP.PRIMER	AZOZUCA, MPIO. DE AYUTLA	BACH.UNIVERSITARIO-200	52	103	155	
MEDIO SUPERIOR	PREP.POP.INCORP.BENITO	PARAJE MONTERO, MPIO. D	BACH.UNIVERSITARIO-200	62	84	146	
MEDIO SUPERIOR	PREP.POP.INCORP.MANUEL	PUEBLO HIDALGO, MPIO. D	BACH.UNIVERSITARIO-200	61	209	270	
MEDIO SUPERIOR	PREP.POP.INCORP.LAZARO	EL MEZÓN, MPIO DE AYUTLA	BACH.UNIVERSITARIO-200	63	113	176	
MEDIO SUPERIOR	PREP.POP.INCORP.OTHON S	KILÓMETRO 30, MPIO. ACAP	BACH.UNIVERSITARIO-200	100	216	316	
MEDIO SUPERIOR	PREP.POP.INCORP.ANTONIC	SAN JOSÉ VISTA HERMOSA,	BACH.UNIVERSITARIO-200	25	55	80	
MEDIO SUPERIOR	PREP.POP.INCORP.ERNEST	TIERRA COLORADA, MPIO. D	BACH.UNIVERSITARIO-200	36	59	95	
MEDIO SUPERIOR	PREP.POP.INCORP.SANTA C	MALINALTEPEC	BACH.UNIVERSITARIO-200	64	121	185	
MEDIO SUPERIOR	PREP.POP.INCORP.LUIS DO	PASCALA DEL ORO, MPIO. D	BACH.UNIVERSITARIO-200	30	64	94	
MEDIO SUPERIOR	PREP.POP.INCORP.EMPERA	ATLIACA, MPIO. DE TIXTLA	BACH.UNIVERSITARIO-200	96	128	224	
MEDIO SUPERIOR	PREP.POP.INCORP.COLOTLI	COLOTLIPA	BACH.UNIVERSITARIO-200	97	166	263	
MEDIO SUPERIOR	PREP.POP.INCORP.DE QUET	QUETZALAPA, MPIO. AZOYU	BACH.UNIVERSITARIO-200	23	46	69	

DESTINO DE LOS RECURSOS FEDERALES QUE RECIBEN UNIVERSIDADES E INSTITUCIONES DE EDUCACIÓN MEDIA SUPERIOR Y SUPERIOR

En términos del artículo **36**, fracción V, del Decreto de Presupuesto de Egresos de la Federación para el Ejercicio Fiscal **2021**

Información desagregada sobre matrícula

La información presentada es acumulada al periodo que se reporta

Julio-septiembre 2021

Universidad / Institución		U. A. de Guerrero					
MEDIO SUPERIOR	PREP.POP.INCORP.PROF.LE	JUCHITÁN, MPIO. AZOYÚ	BACH.UNIVERSITARIO-200	54	100	154	
MEDIO SUPERIOR	PREP.POP.INCORP.GRAL.JU	STA. MARÍA, MPIO. OMETEP	BACH.UNIVERSITARIO-200	58	106	164	
MEDIO SUPERIOR	PREP.POP.INCORP.JOSE VA	HUAJINTEPEC, MPIO. OMET	BACH.UNIVERSITARIO-200	33	57	90	
MEDIO SUPERIOR	PREP.POP.INCORP.PROF.AD	ACATEPEC, MPIO. OMETEP	BACH.UNIVERSITARIO-200	49	87	136	
MEDIO SUPERIOR	PREP.POP.INCORP.COZOYC	COZOYOAPAN, MPIO. DE XC	BACH.UNIVERSITARIO-200	91	157	248	
MEDIO SUPERIOR	PREP.POP.INCORP.DE TLAC	TLACOACHISTLAHUACA	BACH.UNIVERSITARIO-200	98	167	265	
MEDIO SUPERIOR	PREP.POP.INCORP.PROF.CA	MALDONADO, MPIO. DE CU	BACH.UNIVERSITARIO-200	37	70	107	
MEDIO SUPERIOR	PREP.POP.INCORP.PAULO F	SAN JUAN DE LOS LLANOS,	BACH.UNIVERSITARIO-200	0	134	134	
MEDIO SUPERIOR	PREP.POP.INCORP.ING.HEB	APETZUCA, MUNICIPIO DE A	BACH.UNIVERSITARIO-200	32	47	79	
MEDIO SUPERIOR	PREP.POP.INCORP.SENTIMI	ILIATENCO MPIO. DE MALIN	BACH.UNIVERSITARIO-200	85	133	218	
MEDIO SUPERIOR	PREP.POP.INCORP.GRAL.VIC	POCHOTILLO, MPIO. DE TEC	BACH.UNIVERSITARIO-200	28	56	84	
MEDIO SUPERIOR	PREP.POP.INCORP.EL QUEN	EL QUEMADO, MPIO. DE ATC	BACH.UNIVERSITARIO-200	0	34	34	
MEDIO SUPERIOR	PREP.POP.INCORP.RIO SAN	RÍO SANTIAGO, MPIO. DE AT	BACH.UNIVERSITARIO-200	35	96	131	
MEDIO SUPERIOR	PREP.POP.INCORP.JOSE INC	SANTA ANA DEL AGUILA, MP	BACH.UNIVERSITARIO-200	42	71	113	
MEDIO SUPERIOR	PREP.POP.INCORP.JOSE RE	COPALILLO, GUERRERO	BACH.UNIVERSITARIO-200	55	123	178	
MEDIO SUPERIOR	PREP.POP.INCORP.MARIO A	TLAXCALIXTLAHUACA, MPIO	BACH.UNIVERSITARIO-200	42	57	99	
MEDIO SUPERIOR	PREP.POP.INCORP.INGNACI	EL TERRERO, MPIO. DE SAN	BACH.UNIVERSITARIO-200	25	50	75	
MEDIO SUPERIOR	PREP.POP.INCORP.VALLE L	SAN MIGUEL TOTOLAPAN	BACH.UNIVERSITARIO-200	42	75	117	
MEDIO SUPERIOR	PREP.POP.INCORP.TIERRA Y	TIANQUIZOLCO, MPIO. DE C	BACH.UNIVERSITARIO-200	0	24	24	
MEDIO SUPERIOR	PREP.POP.INCORP.DE BUEN	BUENA VISTA	BACH.UNIVERSITARIO-200	59	75	134	
MEDIO SUPERIOR	PREP.POP.INCORP.20 DE N	CHICHIHUALCO	BACH.UNIVERSITARIO-200	75	106	181	
MEDIO SUPERIOR	PREP.POP.INCORP.GRAL.SA	COLOMBIA DE GUADALUPE	BACH.UNIVERSITARIO-200	43	78	121	
MEDIO SUPERIOR	PREP.POP.INCORP.MI PATR	AYOTOXTLA	BACH.UNIVERSITARIO-200	38	50	88	
MEDIO SUPERIOR	PREP.POP.INCORP.LAS CRU	LAS CRUCES, MPIO. DE SAN	BACH.UNIVERSITARIO-200	59	98	157	
MEDIO SUPERIOR	PREP.POP.INCORP.TELPOC	SAN MIGUEL TECUICIAPAN	BACH.UNIVERSITARIO-200	23	29	52	
MEDIO SUPERIOR	PREP.POP.INCORP.OCTAVIC	LLANO GRANDE, MPIO. DE S	BACH.UNIVERSITARIO-200	61	146	207	
MEDIO SUPERIOR	PREP.POP.INCORP.ALPOYE	ALPOYECA	BACH.UNIVERSITARIO-200	35	49	84	
MEDIO SUPERIOR	PREP.POP.INCORP.DIGNA C	ACAPULCO	BACH.UNIVERSITARIO-200	0	296	296	
MEDIO SUPERIOR	PREP.POP.INCORP.LIC.ARM	LOMAS DE CHAPULTEPEC N	BACH.UNIVERSITARIO-200	40	104	144	

DESTINO DE LOS RECURSOS FEDERALES QUE RECIBEN UNIVERSIDADES E INSTITUCIONES DE EDUCACIÓN MEDIA SUPERIOR Y SUPERIOR

En términos del artículo **36**, fracción V, del Decreto de Presupuesto de Egresos de la Federación para el Ejercicio Fiscal **2021**

Información desagregada sobre matrícula

La información presentada es acumulada al periodo que se reporta

Julio-septiembre 2021

Universidad / Institución		U. A. de Guerrero					
MEDIO SUPERIOR	PREP.POP.INCORP.DR.ROSA	TECOANAPA, GUERRERO	BACH.UNIVERSITARIO-200	21	74	95	
MEDIO SUPERIOR	PREP.POP.INCORP.S.JUAN D	SAN JUAN DE LAS FLORES	BACH.UNIVERSITARIO-200	25	49	74	
MEDIO SUPERIOR	PREP.POP.INCORP.LEONAR	AYAHUALULCO	BACH.UNIVERSITARIO-200	29	62	91	
MEDIO SUPERIOR	PREP.POP.INCORP.DAVID A	ZITLALA	BACH.UNIVERSITARIO-200	60	89	149	
MEDIO SUPERIOR	PREP.POP.INCORP.LUCIO C		BACH.UNIVERSITARIO-200	60	90	150	
MEDIO SUPERIOR	SIST.BACH.UNIV.POPULAR U		BACH.UNIVERSITARIO-200	1923	3579	5502	
UNIVERSITARIO	MATEMÁTICAS-CHILPANCIN	CHILPANCINGO	TÉC.SUP.UNIV. EN INFORM	8	2	10	
UNIVERSITARIO	MATEMÁTICAS-CHILPANCIN	CHILPANCINGO	TÉC.SUP.UNIV. EN MATE.AP	5	1	6	
UNIVERSITARIO	ENFERMERIA NO. 1-CHILPAN	CHILPANCINGO	TÉC.ENF.BACH.C.SALUD-20	84	185	269	
UNIVERSITARIO	ENFERMERÍA NO. 2-ACAPUL	ACAPULCO	TÉC.ENF.BACH.C.SALUD-20	177	358	535	
LICENCIATURA	CIENCIAS QUIMICO BIOLOG	CHILPANCINGO	BIÓLOGO-2012	0	2	2	
LICENCIATURA	CIENCIAS QUIMICO BIOLOG	CHILPANCINGO	LIC.BIOTECNOLOGIA-2014	0	65	65	
LICENCIATURA	CIENCIAS QUIMICO BIOLOG	CHILPANCINGO	QUÍMICO BIÓLOGO PARAS	183	764	947	
LICENCIATURA	CIENCIAS QUIMICO BIOLOG	CHILPANCINGO	BIÓLOGO-2017	62	196	258	
LICENCIATURA	CIENCIAS QUIMICO BIOLOG	CHILPANCINGO	LIC. EN BIOTECNOLOGÍA-2	29	41	70	
LICENCIATURA	CONTADURÍA Y ADMON-AC	ACAPULCO	LIC. CONTADURÍA-2020	362	345	707	
LICENCIATURA	CONTADURÍA Y ADMON-AC	ACAPULCO	LIC. ADMINISTRACIÓN-202	301	264	565	
LICENCIATURA	CONTADURÍA Y ADMON-AC	ACAPULCO	LIC.CONTADURÍA-2011	0	1193	1193	
LICENCIATURA	CONTADURÍA Y ADMON-AC	ACAPULCO	LIC. ADMÓN. EMPRESAS-20	0	903	903	
LICENCIATURA	DERECHO-CHILPANCINGO	CHILPANCINGO	LIC.EN DERECHO-2016	590	2763	3353	
LICENCIATURA	FILOSOFÍA Y LETRAS-CHILP	CHILPANCINGO	LIC. HISTORIA-2012	19	131	150	
LICENCIATURA	FILOSOFÍA Y LETRAS-CHILP	CHILPANCINGO	LIC. LIT.HISPAN.-2012	0	40	40	
LICENCIATURA	FILOSOFÍA Y LETRAS-CHILP	CHILPANCINGO	LIC. FILOSOFÍA-2013	20	58	78	
LICENCIATURA	FILOSOFÍA Y LETRAS-CHILP	CHILPANCINGO	LIC.SOCIOLOGIA-2014	14	46	60	
LICENCIATURA	FILOSOFÍA Y LETRAS-CHILP	CHILPANCINGO	LIC. LITERATURA HISPANC	17	25	42	
LICENCIATURA	INGENIERÍA-CHILPANCINGO	CHILPANCINGO	ING.CIVIL-2011	82	542	624	
LICENCIATURA	INGENIERÍA-CHILPANCINGO	CHILPANCINGO	ING.CONSTRUCTOR-2011	33	229	262	
LICENCIATURA	INGENIERÍA-CHILPANCINGO	CHILPANCINGO	ING.COMPUTACIÓN-2011	0	301	301	
LICENCIATURA	INGENIERÍA-CHILPANCINGO	CHILPANCINGO	ING.TOPÓGRAFO Y GEOMÁ	24	87	111	

DESTINO DE LOS RECURSOS FEDERALES QUE RECIBEN UNIVERSIDADES E INSTITUCIONES DE EDUCACIÓN MEDIA SUPERIOR Y SUPERIOR

En términos del artículo **36**, fracción V, del Decreto de Presupuesto de Egresos de la Federación para el Ejercicio Fiscal **2021**

Información desagregada sobre matrícula

La información presentada es acumulada al periodo que se reporta

Julio-septiembre 2021

Universidad / Institución		U. A. de Guerrero					
LICENCIATURA	INGENIERÍA-CHILPANCINGO	CHILPANCINGO	LIC. INGENIERO EN COMPU	70	115	185	
LICENCIATURA	INGENIERÍA-CHILPANCINGO	CHILPANCINGO	ING.EN COMPUTACION UA	0	3	3	
LICENCIATURA	MATEMÁTICAS-ACAPULCO	EXTENSIÓN ACAPULCO	LIC. MATEMÁTICAS-2009	0	67	67	
LICENCIATURA	MATEMÁTICAS-ACAPULCO	EXTENSIÓN ACAPULCO	LIC. MATEMÁTICAS-2019	45	58	103	
LICENCIATURA	MATEMÁTICAS-ACAPULCO	EXTENSIÓN ACAPULCO	LIC. MATE. EDUCATIVA-198	0	18	18	
LICENCIATURA	MATEMÁTICAS-ACAPULCO	EXTENSIÓN ACAPULCO	LIC. MATE. EDUCATIVA-202	19	7	26	
LICENCIATURA	MATEMÁTICAS-ALTAMIRAN	EXTENSIÓN CD. ALTAMIRAN	LIC. MATEMÁTICAS-2009	0	26	26	
LICENCIATURA	MATEMÁTICAS-ALTAMIRAN	EXTENSIÓN CD. ALTAMIRAN	LIC. MATEMÁTICAS-2019	0	32	32	
LICENCIATURA	MATEMÁTICAS-ALTAMIRAN	EXTENSIÓN CD. ALTAMIRAN	LIC. MATE. EDUCATIVA-198	0	72	72	
LICENCIATURA	MATEMÁTICAS-ALTAMIRAN	EXTENSIÓN CD. ALTAMIRAN	LIC. MATE. EDUCATIVA-202	0	17	17	
LICENCIATURA	MATEMÁTICAS-CHILPANCIN	CHILPANCINGO	LIC. MATEMÁTICAS-2009	0	31	31	
LICENCIATURA	MATEMÁTICAS-CHILPANCIN	CHILPANCINGO	LIC. MATEMÁTICAS-2019	58	85	143	
LICENCIATURA	MATEMÁTICAS-CHILPANCIN	CHILPANCINGO	LIC. MATE. EDUCATIVA-198	0	17	17	
LICENCIATURA	MATEMÁTICAS-CHILPANCIN	CHILPANCINGO	LIC. MATE. EDUCATIVA-202	21	13	34	
LICENCIATURA	TURISMO-ACAPULCO	ACAPULCO	T.COMUN LIC. GESTION TU	144	124	268	
LICENCIATURA	TURISMO-ACAPULCO	ACAPULCO	LIC. GESTION TUR. CON ME	0	301	301	
LICENCIATURA	TURISMO-ACAPULCO	ACAPULCO	LIC. GESTION TUR. CON ME	0	97	97	
LICENCIATURA	TURISMO-ZIHUATANEJO	ZIHUATANEJO	LIC. GESTION TUR. CON ME	0	21	21	
LICENCIATURA	TURISMO-ZIHUATANEJO	ZIHUATANEJO	LIC. GESTION TUR. CON ME	0	18	18	
LICENCIATURA	TURISMO-ZIHUATANEJO	ZIHUATANEJO	LIC.INNOV.HOTELERA Y GE	28	52	80	
LICENCIATURA	CIENCIAS DE LA EDUC-ACA	ACAPULCO	T.COMUN LIC.CIENC.EDUC	97	71	168	
LICENCIATURA	CIENCIAS DE LA EDUC-ACA	ACAPULCO	LIC. CIENC. EDUC. COM. DC	0	124	124	
LICENCIATURA	CIENCIAS DE LA EDUCACIÓ	CHILPANCINGO	T.COMUN LIC.CIENC.EDUC	138	131	269	
LICENCIATURA	CIENCIAS DE LA EDUCACIÓ	CHILPANCINGO	LIC. CIENC. EDUC. COM. DC	0	202	202	
LICENCIATURA	CIENCIAS DE LA TIERRA-TAX	TAXCO EL VIEJO	ING. GEÓLOGO-2007	20	135	155	
LICENCIATURA	CIENCIAS DE LA TIERRA-TAX	TAXCO EL VIEJO	LIC. GEOGRAFIA-2007	10	31	41	
LICENCIATURA	CIENCIAS AGROP.Y AMB-IGU	IGUALA	ING. AGROECOLOGÍA-2009	21	64	85	
LICENCIATURA	CIENCIAS AGROP.Y AMB-IGU	IGUALA	ING. AGRÓNOMO-2013	85	263	348	
LICENCIATURA	ARQUITECTURA Y URB.-CHI	CHILPANCINGO	ARQUITECTO URBANISTA-2	182	562	744	

DESTINO DE LOS RECURSOS FEDERALES QUE RECIBEN UNIVERSIDADES E INSTITUCIONES DE EDUCACIÓN MEDIA SUPERIOR Y SUPERIOR

En términos del artículo **36**, fracción V, del Decreto de Presupuesto de Egresos de la Federación para el Ejercicio Fiscal **2021**

Información desagregada sobre matrícula

La información presentada es acumulada al periodo que se reporta

Julio-septiembre 2021

Universidad / Institución		U. A. de Guerrero					
LICENCIATURA	CIENCIAS DE LA COMUNICACIÓN	CHILPANCINGO	LIC. EN MERCADOTECNIA-2019	78	226	304	
LICENCIATURA	CIENCIAS DE LA COMUNICACIÓN	CHILPANCINGO	LIC. CIENC. COMUNICACIÓN-2019	108	378	486	
LICENCIATURA	ECONOMÍA-CHILPANCINGO	CHILPANCINGO	LIC. ECONOMÍA-1976	0	1	1	
LICENCIATURA	ECONOMÍA-CHILPANCINGO	CHILPANCINGO	LIC. ECONOMÍA-2003	0	1	1	
LICENCIATURA	ECONOMÍA-CHILPANCINGO	CHILPANCINGO	LIC. ECONOMÍA-2012	142	370	512	
LICENCIATURA	CIENCIAS SOCIALES-ACAPULCO	ACAPULCO	LIC. DERECHO-2016	440	1600	2040	
LICENCIATURA	ECOLOGÍA MARINA-ACAPULCO	ACAPULCO	LIC. ECO. MARINA-2013	58	219	277	
LICENCIATURA	MEDICINA VETERIN.Y ZOOTECNIA	CD. ALTAMIRANO	MÉDICO VETER. ZOOTECNIA-2019	0	162	162	
LICENCIATURA	MEDICINA VETERIN.Y ZOOTECNIA	CD. ALTAMIRANO	LIC.MEDIC.VETERINARIA Y ZOOTECNIA-2019	115	50	165	
LICENCIATURA	MEDICINA-ACAPULCO	ACAPULCO	MEDICO CIRUJANO-2019	167	764	931	
LICENCIATURA	MEDICINA-ACAPULCO	ACAPULCO	MEDICO CIRUJANO-2003	0	894	894	
LICENCIATURA	ENFERMERIA NO. 1-CHILPANCINGO	CHILPANCINGO	LIC. ENFERMERÍA-2011	0	454	454	
LICENCIATURA	ENFERMERIA NO. 1-CHILPANCINGO	CHILPANCINGO	LIC. ENFERMERÍA-2019	225	465	690	
LICENCIATURA	ENFERMERÍA NO. 2-ACAPULCO	ACAPULCO	LIC. ENFERMERÍA-2011	0	818	818	
LICENCIATURA	ENFERMERÍA NO. 2-ACAPULCO	ACAPULCO	LIC. ENFERMERÍA-2019	351	810	1161	
LICENCIATURA	ENFERMERIA NO. 4-TAXCO	TAXCO DE ALARCÓN	LIC. ENFERMERÍA-2011	0	545	545	
LICENCIATURA	ENFERMERIA NO. 4-TAXCO	TAXCO DE ALARCÓN	LIC. ENFERMERÍA-2019	272	496	768	
LICENCIATURA	ODONTOLOGÍA-ACAPULCO	ACAPULCO	CIRUJANO DENTISTA-2012	0	715	715	
LICENCIATURA	ODONTOLOGÍA-ACAPULCO	ACAPULCO	LIC.CIRUJANO DENTISTA-2019	168	180	348	
LICENCIATURA	ENFERMERIA NO. 3-OMETEPEC	OMETEPEC	LIC. ENFERMERÍA-2011	0	264	264	
LICENCIATURA	ENFERMERIA NO. 3-OMETEPEC	OMETEPEC	LIC. ENFERMERÍA-2019	139	274	413	
LICENCIATURA	MEDICINA VETERIN.Y ZOOTECNIA	TECPAN DE GALEANA	MÉDICO VETER. ZOOTECNIA-2019	0	256	256	
LICENCIATURA	MEDICINA VETERIN.Y ZOOTECNIA	TECPAN DE GALEANA	LIC.MEDIC.VETERINARIA Y ZOOTECNIA-2019	99	127	226	
LICENCIATURA	CIENCIAS Y TEC. DE LA INFORMACIÓN	ACAPULCO	LIC C. Y TEC DE LA INFORMACIÓN-2019	68	179	247	
LICENCIATURA	U A CIENCIAS NATURALES	LAS PETAQUILLAS	LIC.QUIMICO FARMAC.BIOLOGIA-2019	0	165	165	
LICENCIATURA	U A CIENCIAS NATURALES	LAS PETAQUILLAS	LIC.BIOLOGIA EXPERIMENTAL-2019	36	196	232	
LICENCIATURA	U A CIENCIAS NATURALES	LAS PETAQUILLAS	LIC.QUIMICO FARMAC.BIOLOGIA-2019	76	302	378	
LICENCIATURA	CIENCIAS AMBIENTALES-ACAPULCO	ACAPULCO	LIC. EN CIENCIAS AMBIENTALES-2019	0	214	214	
LICENCIATURA	CIENCIAS AMBIENTALES-ACAPULCO	ACAPULCO	LIC.CIENCIAS AMBIENTALES-2019	65	84	149	

DESTINO DE LOS RECURSOS FEDERALES QUE RECIBEN UNIVERSIDADES E INSTITUCIONES DE EDUCACIÓN MEDIA SUPERIOR Y SUPERIOR

En términos del artículo **36**, fracción V, del Decreto de Presupuesto de Egresos de la Federación para el Ejercicio Fiscal **2021**

Información desagregada sobre matrícula

La información presentada es acumulada al periodo que se reporta

Julio-septiembre 2021

Universidad / Institución		U. A. de Guerrero					
LICENCIATURA	LENGUAS EXTRANJERAS	ACAPULCO	LIC.ENSEÑ.IDIOMA INGLES	0	143	143	
LICENCIATURA	LENGUAS EXTRANJERAS	ACAPULCO	LIC.ENSEÑANZA IDIOMA IN	83	92	175	
LICENCIATURA	SOCIOLOGÍA-ACAPULCO	ACAPULCO	LIC.SOCIO.COMUNIC.Y EDU	43	149	192	
LICENCIATURA	ECONOMÍA-ACAPULCO	ACAPULCO	LIC.ECONOMÍA-2009	50	245	295	
LICENCIATURA	PSICOLOGÍA-ACAPULCO	ACAPULCO	LIC. PSICOLOGÍA-2009	0	592	592	
LICENCIATURA	PSICOLOGÍA-ACAPULCO	ACAPULCO	LIC. PSICOLOGÍA-2019	303	572	875	
LICENCIATURA	ARTES-CHILPANCINGO	CHILPANCINGO	LIC.EN ARTES-2011	0	125	125	
LICENCIATURA	ARTES-CHILPANCINGO	CHILPANCINGO	LIC.EN ARTES-2020	43	0	43	
LICENCIATURA	DESARROLLO SUSTENTABL	TECPAN DE GALEANA	ING. SISTEMAS AMBIENTAL	14	103	117	
LICENCIATURA	DESARROLLO SUSTENTABL	TECPAN DE GALEANA	ING. PRODUCCIÓN SUSTEN	22	135	157	
LICENCIATURA	DISEÑO Y ARQUITECTURA-T	ACAMIXTLA	LIC. DISEÑO INDUSTRIAL-2	23	86	109	
LICENCIATURA	DISEÑO Y ARQUITECTURA-T	ACAMIXTLA	LIC. DISEÑO GRAFICO-2012	33	94	127	
LICENCIATURA	DISEÑO Y ARQUITECTURA-T	ACAMIXTLA	LIC. EN ARQUITECTURA-20	45	197	242	
LICENCIATURA	ENFERMERIA NO. 5 - COYUC	COYUCA DE CATÁLAN	LIC. ENFERMERÍA-2011	0	240	240	
LICENCIATURA	ENFERMERIA NO. 5 - COYUC	COYUCA DE CATÁLAN	LIC. ENFERMERÍA-2019	121	240	361	
LICENCIATURA	MEDICINA VETERIN.Y ZOOT	CUAJINICUILAPA	MÉDICO VETER. ZOOTECN	0	320	320	
LICENCIATURA	MEDICINA VETERIN.Y ZOOT	CUAJINICUILAPA	LIC.MEDIC.VETERINARIA Y	124	105	229	
LICENCIATURA	U.A.REG.EDU.SUP.ZON.MON	HUAMUXTITLAN	LIC.NUTRICION Y C.ALIMEN	46	137	183	
LICENCIATURA	U.A.REG.EDU.SUP.ZON.MON	HUAMUXTITLAN	ING.PRODUCC.SUST.ALIME	18	101	119	
LICENCIATURA	U.A.REG.EDU.SUP.ZON.ACAP	ACAPULCO	LIC.NUTRICION Y C.ALIMEN	51	228	279	
LICENCIATURA	U.A.REG.EDU.SUP.ZON.ACAP	ACAPULCO	LIC. CULTURA FISICA Y DEF	53	152	205	
LICENCIATURA	U.A.REG.EDU.SUP.ZON.CENT	ZUMPANGO	LIC: ING. EN MINAS-2014	35	136	171	
LICENCIATURA	U.A.REG.EDU.SUP.ZON.CENT	ZUMPANGO	LIC.ING.PREV.DESASTRES Y	23	113	136	
LICENCIATURA	U.A.REG.EDU.SUP.ZON.CENT	ZUMPANGO	LIC.ING.EDIFICACIÓN Y AD	29	141	170	
LICENCIATURA	U.A.REG.EDU.SUP.COSTA CH	CRUZ GRANDE	ING. EN ENERGÍAS LIMPIAS	5	64	69	
LICENCIATURA	U.A.REG.EDU.SUP.COSTA CH	CRUZ GRANDE	LIC. CIENCIA Y TEC. DE ALIM	12	86	98	
LICENCIATURA	U.A.REG.EDU.SUP.CAMPUS Z	TAXCO EL VIEJO	LIC.NUTRICION Y C.ALIMEN	48	214	262	
LICENCIATURA	U.A.REG.EDU.SUP.CAMPUS Z	TAXCO EL VIEJO	LIC. FISIOTERAPIA-2016	62	182	244	
LICENCIATURA	CIENCIAS DESA. REGIONAL	EL PERICÓN	LIC.DES.REGIONAL-2012	9	45	54	

DESTINO DE LOS RECURSOS FEDERALES QUE RECIBEN UNIVERSIDADES E INSTITUCIONES DE EDUCACIÓN MEDIA SUPERIOR Y SUPERIOR

En términos del artículo **36**, fracción V, del Decreto de Presupuesto de Egresos de la Federación para el Ejercicio Fiscal **2021**

Información desagregada sobre matrícula

La información presentada es acumulada al periodo que se reporta

Julio-septiembre 2021

Universidad / Institución		U. A. de Guerrero					
LICENCIATURA	ESC.SUP.DE GOB. Y GEST.PU	CHILPANCINGO	LIC.GOBIERNO Y GEST.PUB	28	114	142	
LICENCIATURA	ANTROPOLOGIA SOCIAL-TIX	TIXTLA	LIC. ANTROPOLOGIA SOCIA	24	0	24	
LICENCIATURA	INST.INTER.DE EST.POL.AVA	ACAPULCO	LIC. C.POLITICA Y ADMON.F	0	1	1	
LICENCIATURA	INST.INTER.DE EST.POL.AVA	ACAPULCO	LIC. C.POLITICA Y ADMON.F	52	68	120	
LICENCIATURA	INST.INTER.DE EST.POL.AVA	ACAPULCO	LIC.CIENC.POLITICA Y ADM	0	96	96	
LICENCIATURA	UNIVERSIDAD VIRTUAL	CHILPANCINGO	LIC.GESTION DEL CAPITAL	23	47	70	
LICENCIATURA	UNIVERSIDAD VIRTUAL	CHILPANCINGO	LIC. EN PARTERIA PROFES	23	0	23	
ESPECIALIDAD	ENFERMERÍA NO. 2-ACAPUL	ACAPULCO	ESPEC.GESTION Y DOCENC	17	0	17	
ESPECIALIDAD	ENFERMERÍA NO. 2-ACAPUL	ACAPULCO	ESPEC.ENFERMERIA MED	40	0	40	
ESPECIALIDAD	ENFERMERÍA NO. 2-ACAPUL	ACAPULCO	ESPEC.ENFERMERIA.CUIDA	44	0	44	
ESPECIALIDAD	ODONTOLOGÍA-ACAPULCO	ACAPULCO	ESP.IMPLANT.Y REHABILITA	0	17	17	
MAESTRIA	CIENCIAS QUIMICO BIOLOG	CHILPANCINGO	MTRIA. BIOCENCIAS-2019	0	22	22	
MAESTRIA	CIENCIAS QUIMICO BIOLOG	CHILPANCINGO	MTRIA. CIENCIAS BIOMÉDI	19	27	46	
MAESTRIA	DERECHO-CHILPANCINGO	CHILPANCINGO	T.COMUN MAE. EN DERECH	18	0	18	
MAESTRIA	DERECHO-CHILPANCINGO	CHILPANCINGO	MAE.OPC.DERECHO PENAL	0	7	7	
MAESTRIA	DERECHO-CHILPANCINGO	CHILPANCINGO	MAE.OPC.DERECHO CONS	0	12	12	
MAESTRIA	FILOSOFÍA Y LETRAS-CHILPA	CHILPANCINGO	T.COMUN MAE. HUMANIDA	15	0	15	
MAESTRIA	FILOSOFÍA Y LETRAS-CHILPA	CHILPANCINGO	MTRIA. EN HUMANIDADES	0	17	17	
MAESTRIA	INGENIERÍA-CHILPANCINGO	CHILPANCINGO	T.COMUN MAE. ING. INNOV	13	0	13	
MAESTRIA	INGENIERÍA-CHILPANCINGO	CHILPANCINGO	MAE.ING.INNOV.Y DES.TEC	0	7	7	
MAESTRIA	INGENIERÍA-CHILPANCINGO	CHILPANCINGO	MAE.ING.INNOV.Y DES.TEC	0	4	4	
MAESTRIA	INGENIERÍA-CHILPANCINGO	CHILPANCINGO	MAE.ING.INNOV.Y DES.TEC	0	4	4	
MAESTRIA	MATEMÁTICAS-ACAPULCO	EXTENSIÓN ACAPULCO	MAE. CIENCIAS MATEMATI	2	7	9	
MAESTRIA	MATEMÁTICAS-ACAPULCO	EXTENSIÓN ACAPULCO	MAE. METODOS ESTAD. AP	10	10	20	
MAESTRIA	MATEMÁTICAS-CHILPANCIN	CHILPANCINGO	MAE. MATEMATICAS APLIC	3	11	14	
MAESTRIA	MATEMÁTICAS-CHILPANCIN	CHILPANCINGO	MAE. C. AREA: MATE.EDUC	6	6	12	
MAESTRIA	MATEMÁTICAS-CHILPANCIN	CHILPANCINGO	MTRIA.EN DOCENCIA DE L	8	23	31	
MAESTRIA	TURISMO-ACAPULCO	ACAPULCO	MTRIA.CIENCIAS: GEST.SUS	5	12	17	
MAESTRIA	CIENCIAS AGROP.Y AMB-IGU	IGUALA	MAE.C.PROD.ALIM.REC.NA	0	21	21	

DESTINO DE LOS RECURSOS FEDERALES QUE RECIBEN UNIVERSIDADES E INSTITUCIONES DE EDUCACIÓN MEDIA SUPERIOR Y SUPERIOR

En términos del artículo **36**, fracción V, del Decreto de Presupuesto de Egresos de la Federación para el Ejercicio Fiscal **2021**

Información desagregada sobre matrícula

La información presentada es acumulada al periodo que se reporta

Julio-septiembre 2021

Universidad / Institución		U. A. de Guerrero					
MAESTRIA	ARQUITECTURA Y URB.-CHILPANCINGO	CHILPANCINGO	MAE EN ARQ, DISEÑO Y UR	0	17	17	
MAESTRIA	CIENCIAS DE LA COMUNICA	CHILPANCINGO	MTRIA.COMUNIC.ESTRATEG	34	31	65	
MAESTRIA	CIENCIAS DE LA COMUNICA	CHILPANCINGO	MAE.COM.Y REL PÚBL.SECT	0	2	2	
MAESTRIA	ECOLOGÍA MARINA-ACAPUL	ACAPULCO	MTRIA.REC.NAT.ECO.OPC.E	15	9	24	
MAESTRIA	ECOLOGÍA MARINA-ACAPUL	ACAPULCO	MTRIA.REC.NAT.ECO.OPC.R	0	5	5	
MAESTRIA	ECOLOGÍA MARINA-ACAPUL	ACAPULCO	MTRIA.REC.NAT.ECO.OPC.R	0	2	2	
MAESTRIA	CTRO INV.DE ENFERM.TROP	ACAPULCO	MTRIA.CIENCIAS EN EPIDE	21	17	38	
MAESTRIA	POSGRADO E INVESTIGACI	ACAPULCO	MAE. COMPETITIV. Y SUSTE	0	13	13	
MAESTRIA	CIPES-CTRO.INV.POSG.EST.S	CHILPANCINGO	MAE.C.TERR.Y SUSTENT.SO	10	0	10	
MAESTRIA	CIPES-CTRO INV. POSG.EST.S	EXTENSIÓN ACAPULCO	MAE.GEOGRAFÍA Y GESTIÓ	5	3	8	
MAESTRIA	ECONOMÍA-ACAPULCO	ACAPULCO	MAE.EN ECONOMIA SOCIA	0	34	34	
MAESTRIA	MEDICINA VETERIN.Y ZOOT-	CUAJINICUILAPA	MTRIA.PROD.BOVINOS TRO	4	6	10	
MAESTRIA	ESC.SUP.DE GOB. Y GEST.PU	CHILPANCINGO	MAE.GOB. Y GEST. PUBLICA	0	30	30	
MAESTRIA	CTRO INNOVACION COMPE	ACAPULCO	MAE. COMPETITIV. Y SUSTE	0	7	7	
MAESTRIA	INST.INTER.DE EST.POL.AVA	ACAPULCO	MAE. CIENCIA POLÍTICA-20	0	28	28	
MAESTRIA	INS.INV.CIENT.HUM.SOC. PO	CHILPANCINGO	MTRIA.DES.COMUNITARIO	0	19	19	
MAESTRIA	CIENCIAS DE DESARROLLO	ACAPULCO	MAE.GEST.DESAR.SUST-20	12	15	27	
DOCTORADO	CIENCIAS QUIMICO BIOLOG	CHILPANCINGO	DOCTOR CIENCIAS BIOME	3	26	29	
DOCTORADO	CIENCIAS QUIMICO BIOLOG	CHILPANCINGO	DOCTOR CIENCIAS BIOME	0	6	6	
DOCTORADO	MATEMÁTICAS-CHILPANCIN	CHILPANCINGO	DOCTOR C. ESP.MATE.EDU	5	13	18	
DOCTORADO	MATEMÁTICAS-CHILPANCIN	CHILPANCINGO	DOC.EN MATEMÁTICAS-20	5	9	14	
DOCTORADO	ECOLOGÍA MARINA-ACAPUL	ACAPULCO	DOC.REC.NAT.ECO.OPC.RE	4	1	5	
DOCTORADO	ECOLOGÍA MARINA-ACAPUL	ACAPULCO	DOC.REC.NAT.ECO.OPC.EC	0	3	3	
DOCTORADO	ECOLOGÍA MARINA-ACAPUL	ACAPULCO	DOC.REC.NAT.ECO.OPC.RE	0	1	1	
DOCTORADO	CIENCIAS DE DESARROLLO	ACAPULCO	DOCTOR.CIENCAS AMBIEN	0	25	25	
DOCTORADO	CIENCIAS DE DESARROLLO	ACAPULCO	DOCTOR. CIENCIAS AMBIE	0	21	21	
						0	
TOTAL				24,653	61,058	85,711	